



MEDBORGERSKAB, LIGEBEHANDLING OG SELVBESTEMMELSE I DANMARK

Det nationale integrationsbarometer

INDHOLD

1	BAGGRUND	3
2	INDLEDNING	4
2.1	Formål med undersøgelsen	4
2.2	Metode	4
3	RAPPORTENS RESULTATER	6
4	MEDBORGERSKAB	8
4.1	Oplevet anerkendelse	8
4.2	Foreningsdeltagelse	10
4.3	Politisk deltagelse	12
5	LIGEBEHANDLING	15
5.1	Oplevet diskrimination	15
6	SELVBESTEMMELSE	18
6.1	Valg af kæreste eller ægtefælle	18
6.2	Valg af uddannelse og venner	19
6.3	Ligestilling mellem mænd og kvinder	21
7	OM AT FØLE SIG DANSK	23
7.1	Hvad føler du dig mest som	23
7.2	Venskaber på tværs er vigtige	25
7.3	Sproget som identitetsmarkør	26
8	BILAG	28
8.1	Metode	28
8.1.1	Respondenter	28
8.1.2	Vægtning af data	28
8.1.3	Brug af statistiske tests	28
8.1.4	Spørgsmål der indgår i figurer og tabeller	28
8.2	Spørgeskema	32

1 BAGGRUND

Det fremgår af regeringsgrundlaget "Et Danmark, der står sammen" fra 2011, at regeringen vil sikre, at der opstilles klare mål for integrationsindsatsen, og at der følges op på målene. Samtidig er det et mål, at der skabes synlighed omkring, hvordan det generelt går med integrationen. Med dette udgangspunkt offentliggjorde regeringen i 2012 det nationale integrationsbarometer, som værktøj til at synliggøre regeringens målsætninger samt udviklingen på integrationsområdet.

De første tal for indikatorerne bag målsætningerne medborgerskab, ligebehandling og selvbestemmelse blev offentliggjort i det nationale integrationsbarometer i 2013. Tallene blev udarbejdet på baggrund af Ankestyrelsens Medborgerskabsundersøgelse fra 2012.

De nyeste tal bag målsætningerne medborgerskab, ligebehandling og selvbestemmelse blev offentliggjort i det nationale integrationsbarometer i 2014 og bygger på Ankestyrelsens Medborgerskabsundersøgelse fra 2013.

2 INDLEDNING

Ankestyrelsens Medborgerskabsundersøgelse, *Medborgerskab, ligebehandling og selvbestemmelse i Danmark*, er en årlig landsdækkende spørgeskemaundersøgelse blandt nydanskere, som har boet i Danmark i mindst tre år, og personer med dansk oprindelse i alderen 18 år og derover. Medborgerskabsundersøgelsen skal medvirke til at beskrive holdninger til og oplevelser af medborgerskab, ligebehandling og selvbestemmelse i Danmark.

Undersøgelsens centrale resultater i forhold til målsætninger om medborgerskab, ligebehandling og selvbestemmelse er blevet offentliggjort på hjemmesiden for det nationale integrationsbarometer – www.integrationsbarometer.dk – i september 2014. Denne rapport uddyber de allerede offentliggjorte resultater samt præsenterer udviklingen i perioden 2012-2013.

Derudover indeholder sidste afsnit i rapporten en analyse af nydanskernes identitetsfølelse.

Bemærk, at afrunding af tallene kan medføre, at tallene i rapportens tabeller og figurer ikke summer til totalen.

2.1 Formål med undersøgelsen

Formålet med spørgeskemaundersøgelsen er at indhente data til en række indikatorer bag målsætningerne i barometret om følgende emner:

- Medborgerskab og deltagelse i samfundet
- Ligebehandling og diskrimination
- Frihed og selvbestemmelse
- Dansk kundskaber¹

Indikatorerne bruges til at belyse holdninger til og oplevelser af medborgerskab, ligebehandling og selvbestemmelse i Danmark, samt hvordan disse udvikler sig over tid. Undersøgelsen bidrager derfor til at skabe overblik over status og udvikling på målene, således at det bliver muligt at følge op på udfordringerne og udviklingen.

I undersøgelsen er der fokuseret på indvandrere (som har boet i Danmark i mindst 3 år) med ikke-vestlig oprindelse og efterkommere af indvandrere med ikke-vestlig oprindelse, idet denne målgruppe, står over for de største udfordringer, når det gælder integration. Denne gruppe betegnes i det følgende som nydanskere.

2.2 Metode

Respondenter og svarprocent

Til stikprøven er der via CPR-registeret tilfældigt udvalgt 1.323 nydanskere i alderen 18-29 år, 1.976 nydanskere i alderen 30 år og derover, samt 917 personer med dansk oprindelse i alderen 18 år og derover. Den samlede svarprocent er imidlertid forskellig for de tre grupper, som stikprøven var opdelt i. Således er svarprocenten 69,4 pct. (svarer til 636 personer) blandt personer med dansk oprindelse, mens den for nydanskere i aldersgrupperne 18-29 år og 30 år og derover er hhv. 46,0 pct. (svarer til 608 personer) og 52,1 pct. (svarer til 1.030 personer).

¹ Resultaterne for denne del bliver ikke behandlet selvstændigt i rapporten og kan ses på integrationsbarometer.dk. I rapportens afsnit 5 inddrages elementer af resultaterne.

Undersøgelsen i 2013 har dermed svarprocenter, der er på niveau med svarprocenterne fra 2012 undersøgelsen².

Spørgeskema

Alle respondenter blev spurgt om medborgerskab og ligebehandling, mens de 18-29-årige nydanskere yderligere blev spurgt om frihed og selvbestemmelse. Desuden blev alle nydanskere spurgt om deres danskkundskaber.

Spørgeskemaet blev oversat til otte sprog: Engelsk, tyrkisk, urdu, somali, arabisk, vietnamesisk, serbokroatisk og farsi. Respondenterne havde dermed mulighed for at besvare spørgeskemaet på deres modersmål eller engelsk, så personer med begrænsede danskkundskaber havde mulighed for at deltage i undersøgelsen, og spørgsmålene generelt blev forstået korrekt.

For information om baggrunden for udvælgelse af informanter, spørgeskema, vægtning af data, statistiske tests samt spørgsmålsformuleringer henvises til bilag.

² I 2012 udgjorde svarprocenten:

50,2 pct. blandt 18-29-årige indvandrere og efterkommere med ikke-vestlig oprindelse,

53,1 pct. blandt indvandrere og efterkommere med ikke-vestlig oprindelse i alderen 30 år eller derover og

70 pct. blandt personer med dansk oprindelse i alderen 18 år og derover.

3 RAPPORTENS RESULTATER

Den seneste Medborgerskabsundersøgelse peger på, at der er sket en positiv udvikling i forhold til målet om selvbestemmelse. Udviklingen for de øvrige mål er relativt begrænset, men peger også i en positiv retning.

MEDBORGERSKAB

Undersøgelsen viser, at udviklingen for målene om aktiv deltagelse i samfundet (medborgerskab) har været relativt beskeden, men det er værd at bemærke, at der i 2013 er en større andel af nydanskere, der mener, at personer med indvandrerbaggrund anerkendes for deres indsats i det danske samfund.

Med de nye tal kan det endvidere konstateres, at der er sket et mindre fald i foreningsdeltagelsen, både blandt nydanskere og blandt personer med dansk oprindelse fra hhv. 81 til 77 pct. og fra 54 til 52 pct.

Endelig viser resultaterne, at der er sket en lille stigning i andelen af nydanskere, der er politisk aktive.

LIGEBEHANDLING

45 pct. af de adspurgte nydanskere tilkendegiver, at de inden for det sidste år har følt sig diskrimineret på grund af deres etnicitet. Det gælder især mændene, hvor 50 pct. oplever diskrimination.

Næsten hver fjerde unge nydansker oplever diskrimination på barer, cafeer og diskoteker, samt i forbindelse med job, mens de i mindre grad oplever diskrimination i forbindelse med boligsøgning, politiet og/eller domstole.

SELVBESTEMMELSE

Medborgerskabsundersøgelsen i 2013 viser, at der er sket en positiv udvikling i forhold til målet om selvbestemmelse. Der er sket et fald i de unges oplevelse af, at deres familie begrænser deres selvbestemmelse både med hensyn til valg af kæreste eller ægtefælle og i valget af uddannelse og venner. I valget af kæreste eller ægtefælle er der tale om et fald fra 26 pct. til 20 pct.

Hvis man kigger på, hvordan udviklingen fordeler sig på køn, viser det sig, at udviklingen for mænd har været neutral (19 pct.), mens der for kvinder er tale om et fald på 12 pct. point til 20 pct. i 2013.

I forhold til målet om selvbestemmelse er de unge også blevet spurgt, om de tilslutter sig ligestilling mellem kønnene. Den seneste måling viser, at der er sket et mindre fald fra 4 pct. til 2 pct. i andelen af nydanskere, der *ikke* går ind for ligestilling mellem mænd og kvinder. Hvis man kigger på kønsfordelingen i svarprocenten, er der flere mænd end kvinder, der ikke tilslutter sig ligestilling mellem kønnene, hhv. 3 pct. og 1 pct. er imod ligestilling.

OM AT FØLE SIG DANSK

I Medborgerskabsundersøgelsen 2013 er der også blevet spurgt til, hvad hhv. indvandrere og efterkommere føler sig mest som. Undersøgelsen viser, at de fleste indvandrere og efterkommere føler sig som danskere (hhv. 18 og 17 pct.) eller danskere med indvandrerbaggrund (hhv. 44 og 60 pct.). Kvinder, der er efterkommere, tilkendegiver oftest, at de føler sig som danskere (21 pct.).

Både blandt indvandrere og efterkommere er det en lille andel, hhv. 2 og 4 pct., der primært identificerer sig med en bestemt religiøs gruppe.

Resultaterne viser derudover, at venskaber på tværs af etnicitet samt danskkundskaber har betydning for, hvilken identitet nydanskere oplever, at de har.

4 MEDBORGERSKAB

I undersøgelsen er medborgerskab undersøgt ved at stille spørgsmål om oplevet anerkendelse, foreningsmedlemskab og politisk deltagelse.

Resultaterne viser blandt andet, at flere nydanskere mener, at personer med indvandrerbaggrund anerkendes for deres indsats i det danske samfund. Den oplevede anerkendelse viser sig i høj grad at hænge sammen med nydanskernes identitetsfølelse. Derudover er der sket en stigning i nydanskernes politiske deltagelse. Endelig er der registreret et fald i foreningsdeltagelsen for både personer med dansk oprindelse og nydanskere, hvis man sammenligner med 2012-tallene.

Disse og flere resultater vil blive gennemgået i det følgende.

4.1 Oplevet anerkendelse

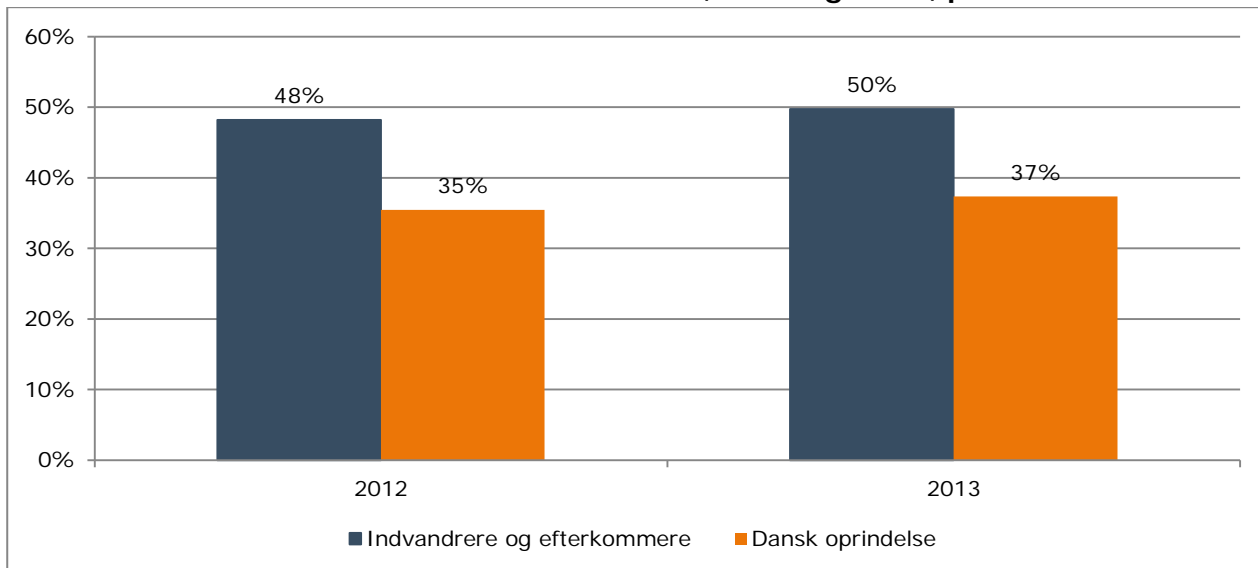
Hvis nydanskere skal føle sig som en del af fællesskabet i Danmark, er det vigtigt, at de anerkendes for den indsats, de yder i det danske samfund.

Oplevet anerkendelse

Undersøgelsen viser, at 50 pct. af de adspurgte nydanskere mener, at personer med indvandrerbaggrund anerkendes for den indsats, de yder i det danske samfund. Lidt færre, 37 pct., af de adspurgte personer med dansk oprindelse oplever, at personer med indvandrerbaggrund anerkendes for den indsats de yder i samfundet.

Sammenlignes resultaterne med tal fra 2012, er der sket en stigning på 2 pct.point for både nydanskere og personer med dansk oprindelse.

Figur 1: Andelen af indvandrere og efterkommere med ikke-vestlig oprindelse samt personer med dansk oprindelse, der oplever, at personer med indvandrerbaggrund bliver anerkendt for deres indsats i samfundet, 2012 og 2013, pct.



Note: Figuren er baseret på 3.590 besvarelser fra indvandrere og efterkommere samt 1.293 besvarelser fra personer med dansk oprindelse (sammenlagt for både 2012 og 2013).

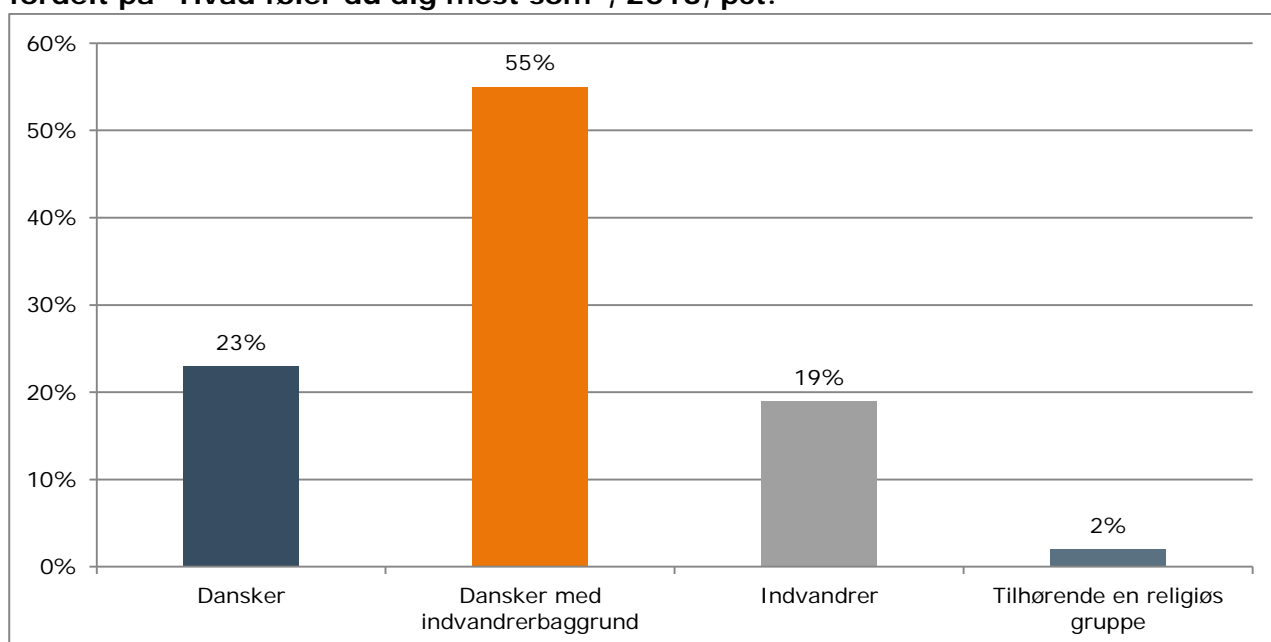
Kilde: Ankestyrelsens Medborgerskabsundersøgelse.

Oplevet anerkendelse har sammenhæng med oplevelsen af at føle sig dansk

Størstedelen af de nydanskere, som mener, at personer med indvandrerbaggrund anerkendes for den indsats, de yder i samfundet, føler sig som danskere eller danskere med indvandrerbaggrund.

Figur 2 viser, at 55 pct. af de nydanskere, som mener, at de anerkendes for den indsats, de yder i samfundet, føler sig som 'dansker med indvandrerbaggrund'. Derudover føler 23 pct. sig som 'dansker', mens 19 pct. af de adspurgte nydanskere føler sig som 'indvandrer'. Endelig er der 2 pct. af de nydanskere, der mener, at personer med indvandrerbaggrund anerkendes for den indsats, de yder i samfundet, som føler, at de tilhører en religiøs gruppe.

Figur 2: Indvandrere og efterkommere med ikke-vestlig oprindelse, der oplever, at personer med indvandrerbaggrund bliver anerkendt for deres indsats i samfundet fordelt på "Hvad føler du dig mest som", 2013, pct.



Note: Figuren er baseret på besvarelser fra 739 indvandrere og efterkommere, som oplever, at personer med indvandrerbaggrund bliver anerkendt for deres indsats i samfundet.

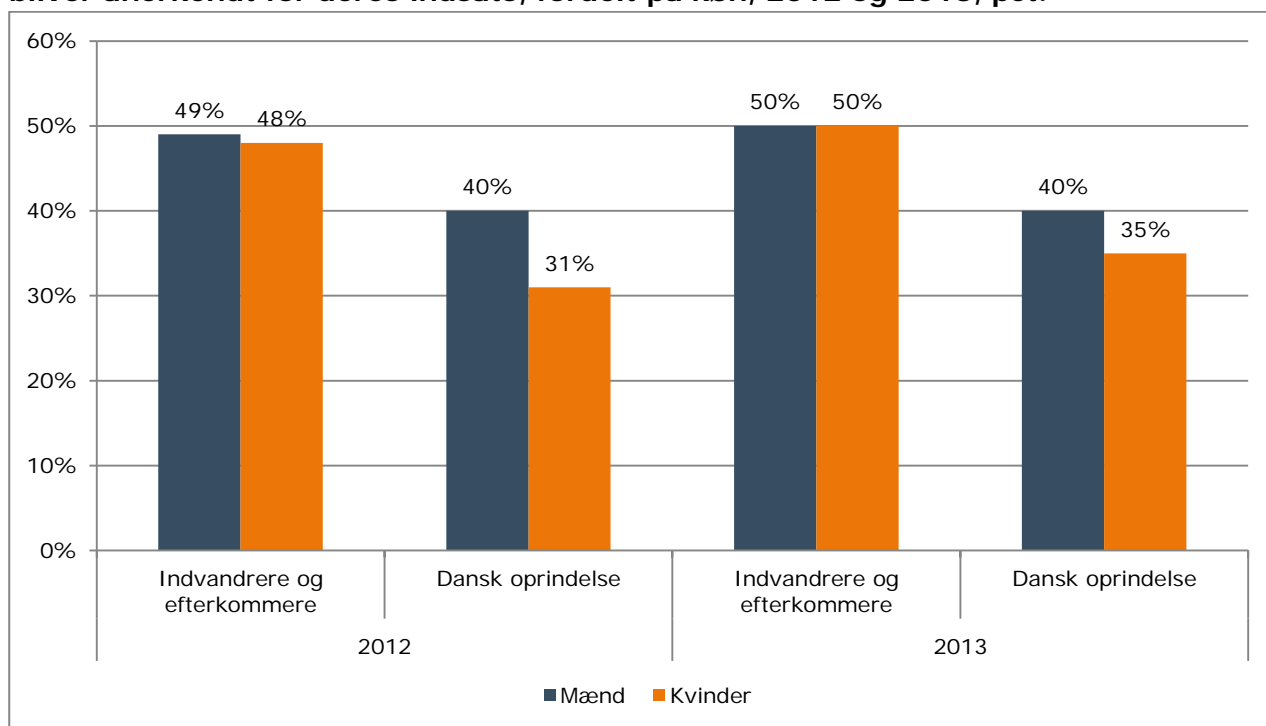
Kilde: Ankestyrelsens Medborgerskabsundersøgelse.

Færrest kvinder med dansk oprindelse mener, at nydanskere anderkendes

Figur 3 viser, at der i 2012 ikke er nævneværdig forskel på, hvordan hhv. mænd og kvinder med indvandrerbaggrund svarer på spørgsmålet om nydanskernes anerkendelse. I 2013 er forskellen helt udlignet. For mænd og kvinder med dansk oprindelse tegner der sig et andet billede. Undersøgelsen viser, at kvinder i mindre grad end mænd oplever, at personer med indvandrerbaggrund anerkendes for deres indsats. I 2012 var forskellen mellem mænd og kvinder med dansk oprindelse på 9 pct.point. I 2013 faldt denne forskel til 5 pct.point.

Undersøgelsen viser derudover, at andelen af personer med dansk oprindelse, der oplever at nydanskere anerkendes, er mindre end andelen blandt personer med indvandrerbaggrund.

Figur 3: Andelen af indvandrere og efterkommere med ikke-vestlig oprindelse samt personer med dansk oprindelse, der oplever, at personer med indvandrerbaggrund bliver anerkendt for deres indsats, fordelt på køn, 2012 og 2013, pct.



Note: Figuren er baseret på 3.590 besvarelser fra indvandrere og efterkommere samt 1.293 besvarelser fra personer med dansk oprindelse (sammenlagt for både 2012 og 2013).

Kilde: Ankestyrelsens Medborgerskabsundersøgelse.

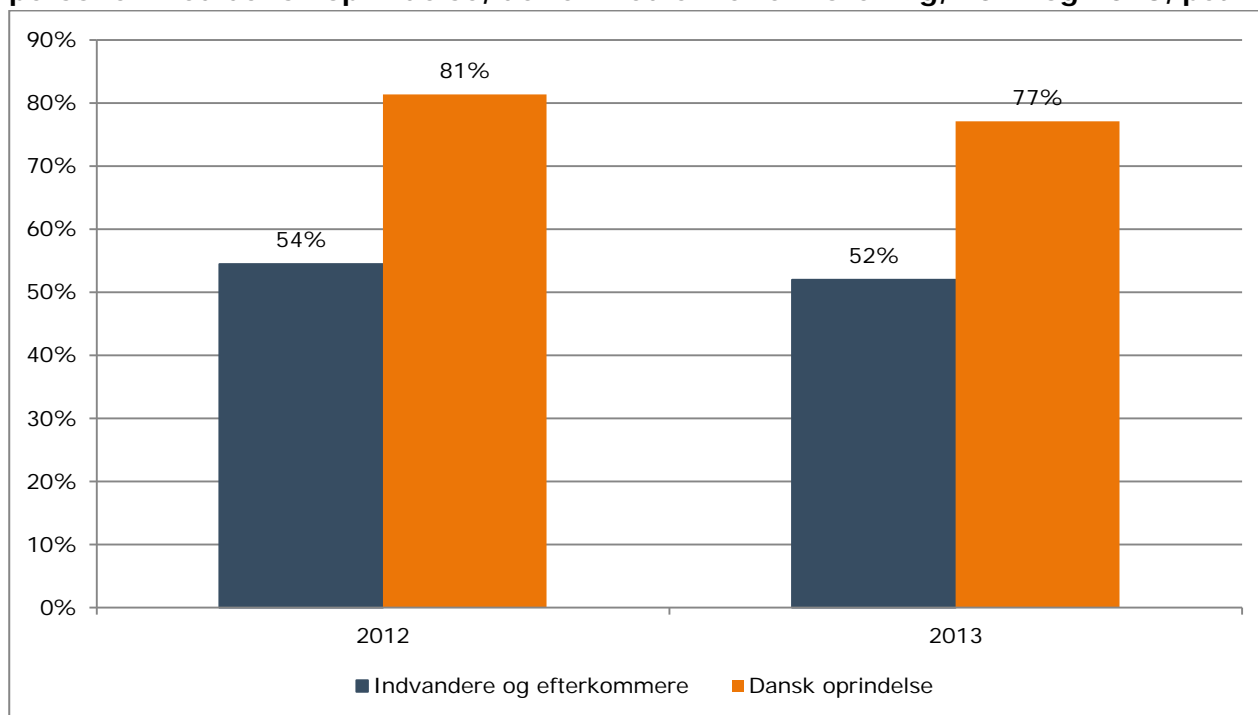
4.2 Foreningsdeltagelse

Deltagelse i foreningslivet er med til at styrke den enkeltes netværk og skabe fællesskab. Derfor er det et mål, at flere nydanskere skal tage del i foreningslivet.

Personer med dansk oprindelse er stadig mest aktive i foreningslivet

Undersøgelsen fra 2013 viser, at 52 pct. af de adspurgte nydanskere er medlem af en forening. Heroverfor er 77 pct. af de adspurgte personer med dansk oprindelse medlem af en forening. Sammenlignes dette med tallene fra 2012, er der sket et mindre fald i foreningsdeltagelsen for begge grupper.

Figur 4: Andelen af indvandrere og efterkommere med ikke-vestlig oprindelse samt personer med dansk oprindelse, der er medlem af en forening, 2012 og 2013, pct.



Note: Figuren er baseret på 3.590 besvarelser fra indvandrere og efterkommere samt 1.293 besvarelser fra personer med dansk oprindelse (sammenlagt for både 2012 og 2013).
Kilde: Ankestyrelsens Medborgerskabsundersøgelse.

Forskellen mellem aldersgrupperne er mindst blandt nydanskere

Tabel 1 viser, at der i 2013 er en lavere andel af både nydanskere og personer med dansk oprindelse i alderen 18-29 år, der er medlem af en forening, sammenlignet med personer over 30 år. Forskellen mellem aldersgrupperne er mindre for personer med indvandrerbaggrund i forhold til personer med dansk oprindelse.

Tabel 1: Andelen af indvandrere og efterkommere med ikke-vestlig oprindelse samt personer med dansk oprindelse, der er medlem af en forening, fordelt på herkomst og alder, 2013, pct.

	18-29 år	30 år og derover
Indvandrere og efterkommere med ikke-vestlig oprindelse	48 %	53 %
Dansk oprindelse	63 %	80 %

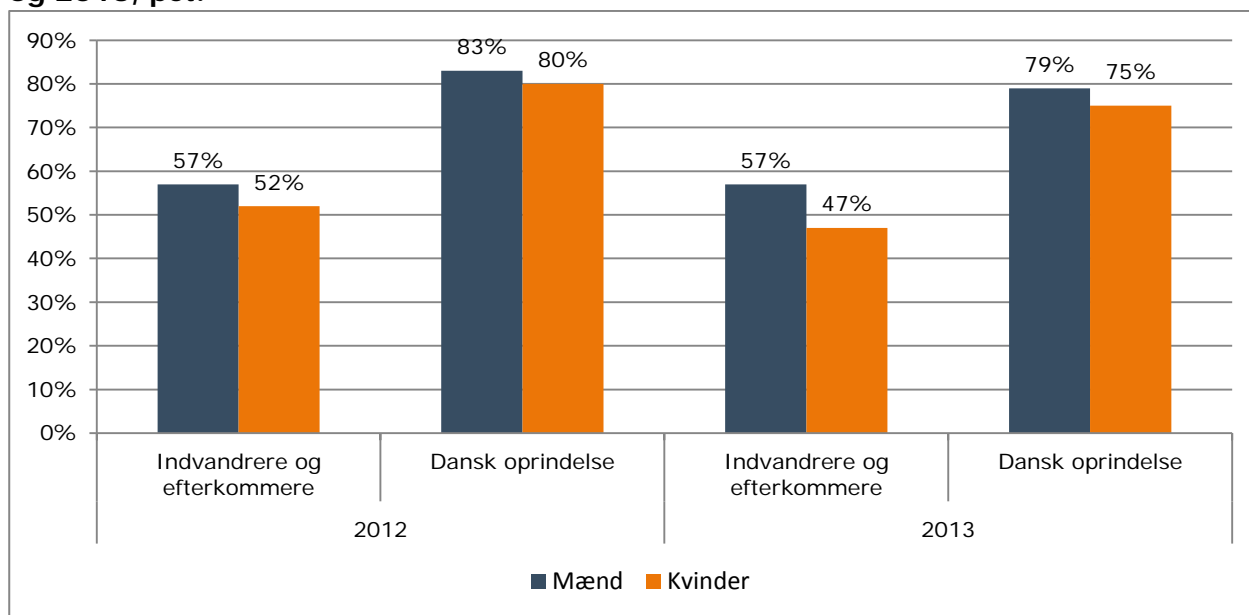
Note: Tabellen er baseret på 1.638 besvarelser fra indvandrere og efterkommere samt 636 besvarelser fra personer med dansk oprindelse.

Kilde: Ankestyrelsens Medborgerskabsundersøgelse.

Større andel af nydanske mænd end kvinder er medlem af en forening

Figur 5 viser kønsfordelingen i andelen af personer, der er medlem af en forening. Både for personer med indvandrerbaggrund og personer med dansk oprindelse gælder det, at der er flere mænd end kvinder, der er medlem af en forening. Den største forskel er mellem mænd og kvinder med indvandrerbaggrund i 2013, hvor forskellen er på 10 pct.point. For personer med dansk oprindelse er forskellen mellem mænd og kvinder i 2013 4 pct.point.

Figur 5: Andelen af indvandrere og efterkommere med ikke-vestlig oprindelse samt personer med dansk oprindelse, der er medlem af en forening, fordelt på køn, 2012 og 2013, pct.



Note: Figuren er baseret på 3.590 besvarelser fra indvandrere og efterkommere samt 1.293 besvarelser fra personer med dansk oprindelse (sammenlagt for både 2012 og 2013).

Kilde: Ankestyrelsens Medborgerskabsundersøgelse.

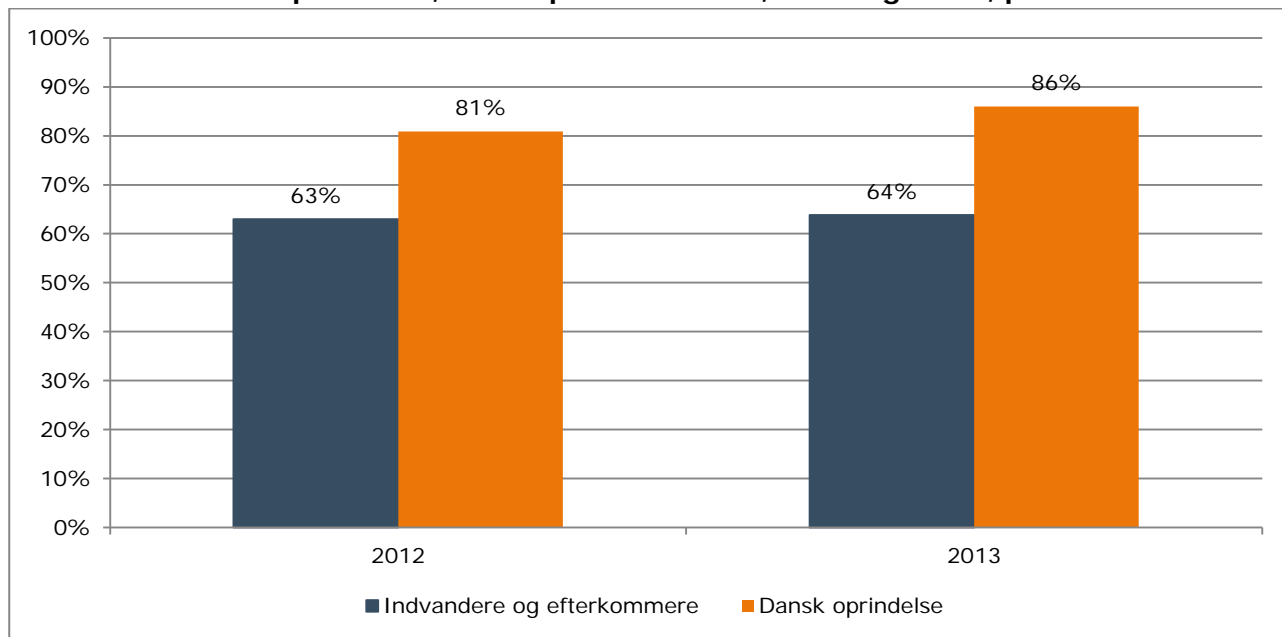
4.3 Politisk deltagelse

Det er væsentligt for medborgerskabet, at borgerne tager aktivt del i demokratiet. Derfor er det vigtigt, at nydanskere er politisk aktive.

Større andel af politisk aktive nydanskere

Undersøgelsen viser, at 64 pct. af de adspurgte nydanskere er politiske aktive. Det samme gælder for 86 pct. af de adspurgte personer med dansk oprindelse. Som figur 6 illustrerer, er der i 2013 en større andel af nydanskere, der er politisk aktive end i 2012. Ligeledes er der flere personer med dansk oprindelse, der i 2013 er politisk aktive.

Figur 6: Andelen af indvandrere og efterkommere ikke-vestlig oprindelse samt personer med dansk oprindelse, der er politisk aktive, 2012 og 2013, pct.



Note: Figuren er baseret på besvarelser fra 3.590 indvandrere og efterkommere samt 1.293 besvarelser fra personer med dansk oprindelse (sammenlagt for både 2012 og 2013).

Kilde: Ankestyrelsens Medborgerskabsundersøgelse.

Hvis du vil vide mere...

I 2013 angav 8 pct. af de adspurgte nydanskere, at de havde skrevet et læserbrev. Denne andel er højere end andelen blandt personer med dansk oprindelse, idet 6 pct. af personerne i denne gruppe angav, at de havde skrevet et læserbrev i 2013.

Kilde: Ankestyrelsens Medborgerskabsundersøgelse

Politisk aktivitet blandt nydanskere falder med alderen

Tabel 2 viser, at politisk deltagelse blandt nydanskere er 5 pct.point lavere for nydanskere i aldersgruppen 30 år og derover i forhold til de 18-29-årige. For personer med dansk oprindelse gælder det omvendte, idet andelen af personer i alderen 30 år eller derover, som er politisk aktive, er 8 pct.point højere end andelen af politisk aktive 18-29-årige.

Tabel 2: Andelen af indvandrere og efterkommere med ikke-vestlig oprindelse samt personer med dansk oprindelse, der er politisk aktive, fordelt på herkomst og alder, 2013, pct.

	18-29 år	30 år og derover
Indvandrere og efterkommere med ikke-vestlig oprindelse	67 %	62 %
Dansk oprindelse	79 %	87 %

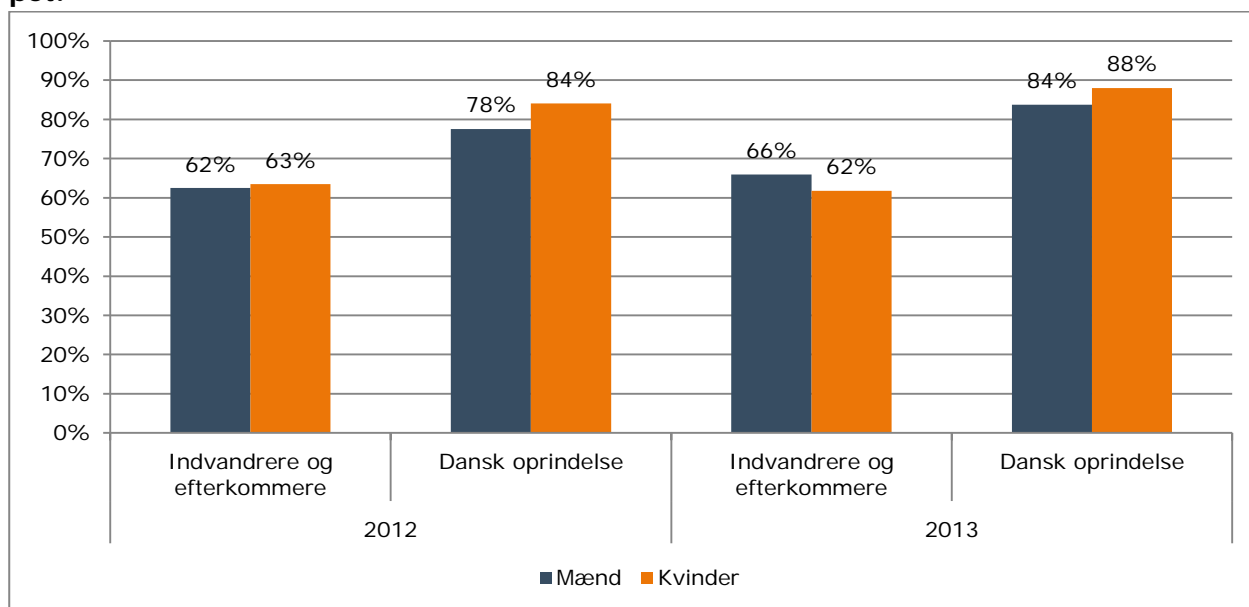
Note: Tabellen er baseret på besvarelser fra 1.638 indvandrere og efterkommere samt 636 personer med dansk oprindelse.

Kilde: Ankestyrelsens Medborgerskabsundersøgelse.

Nydanske mænd overhaler nydanske kvinder

Af figur 7 fremgår det, at der generelt er flere kvinder end mænd, der er politisk aktive – både for gruppen af nydanskere og gruppen af personer med dansk oprindelse. Dette er dog med undtagelse af tallene for nydanskere i 2013. Her er der en større gruppe af mænd end kvinder, der er politisk aktive.

Figur 7: Andelen af indvandrere og efterkommere med ikke-vestlig oprindelse samt personer med dansk oprindelse, der er politisk aktive, fordelt på køn, 2012 og 2013, pct.



Note: Figuren er baseret på besvarelser fra 3.590 indvandrere og efterkommere samt 1.293 personer med dansk oprindelse (sammenlagt for både 2012 og 2013).

Kilde: Ankestyrelsens Medborgerskabsundersøgelse.

Hvis du vil vide mere...

Ved kommunevalget i 2009 stemte 36,3 pct. af nydanskerne mens valgdeltagelsen for personer med dansk oprindelse var på 67,6 %. Ved kommunevalget i 2013 var valgdeltagelsen for begge grupper steget. Således var valgdeltagelsen for nydanskere i 2013 steget til 42,5 %, mens den for personer med dansk oprindelse var steget til 75,5 %.

Note: Grundlaget for valgdeltagelsesundersøgelsen i 2009 var data fra 44 kommuner. I 2013 leverede samtlige kommuner data til valgdeltagelsesundersøgelsen. Valgdeltagelsesprocenten i 2009 kan derfor ikke direkte sammenlignes med valgdeltagelsesprocenten i 2013. Ser man kun på udviklingen i valgdeltagelsen blandt indvandrere og efterkommere med ikke-vestlig oprindelse i de 44 kommuner, som indgik i undersøgelsen i 2009, er der stadig tale om en positiv udvikling.

Kilde: Bhatti, Y., Dahlgaard, J.O., Hansen, J.H., & Hansen, K.M. (2014): *Kan man øge valgdeltagelsen? Analyse af mobiliseringstiltag ved kommunalvalget den 19. november 2013.*

5 LIGEBEHANDLING

Det danske samfund tilbyder lige muligheder og rettigheder for alle. Diskrimination af nydanskere er en væsentlig barriere for integrationen i det danske samfund og skal ikke accepteres.

I spørgeskemaundersøgelsen er nydanskere blevet spurgt, hvorvidt de oplever diskrimination på grund af deres etnicitet. Udviklingen fra 2012 til 2013 har været neutral, og der er således stadig mange nydanskere, der oplever diskrimination. Det er særligt mændene (50 pct.), der oplever diskrimination. Unge nydanskere oplever især diskrimination på barer, caféer og diskoteker samt i forbindelse med job.

Disse resultater vil blive gennemgået i det følgende.

5.1 Oplevet diskrimination

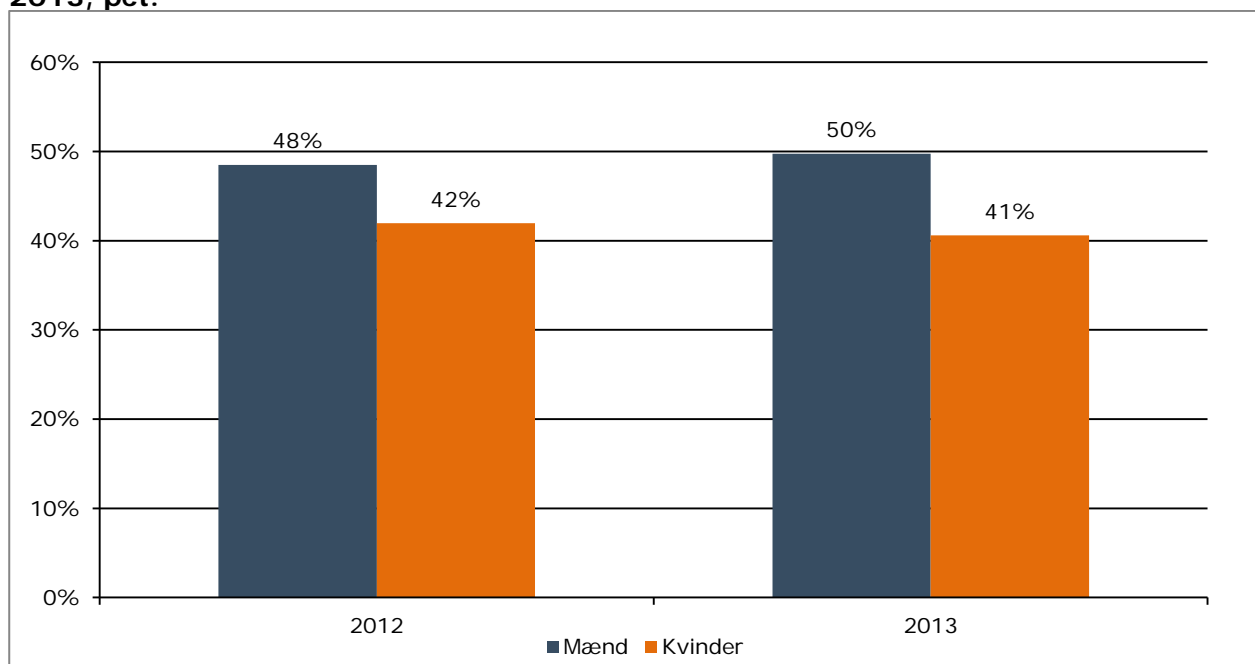
Mange nydanskere oplever stadig diskrimination

Tallene fra 2013 viser, at 45 pct. af de adspurgte nydanskere inden for det seneste år har oplevet at blive diskrimineret på grund af deres etnicitet. Der er ikke sket en udvikling i andelen af nydanskere, der har oplevet diskrimination, siden 2012.

Større andel mænd end kvinder oplever diskrimination

Undersøgelserne fra både 2012 og 2013 viser, at der er forskel mellem kønnene, når der spørges til oplevet diskrimination. Figur 8 viser, at flere mænd end kvinder oplever at blive diskrimineret på baggrund af deres etnicitet. For mændenes vedkommende er der sket en mindre stigning fra 48 pct. til 50 pct. i andelen, der har oplevet diskrimination, mens der har været et mindre fald for kvinder fra 2012 til 2013.

Figur 8: Andelen af indvandrere og efterkommere med ikke-vestlig oprindelse, der oplever diskrimination på grund af deres etniske baggrund, fordelt på køn, 2012 og 2013, pct.

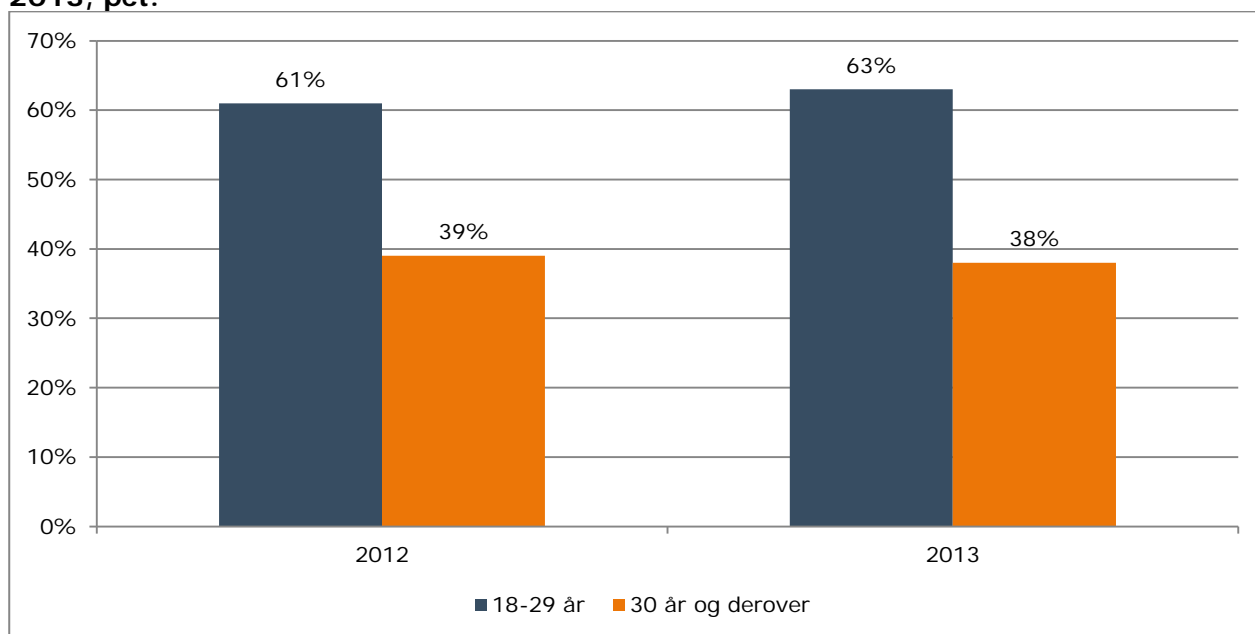


Note: Figuren er baseret på 3.587 besvarelser fra indvandrere og efterkommere (sammenlagt for 2012 og 2013).
Kilde: Ankestyrelsens Medborgerskabsundersøgelse.

Større andel yngre end ældre oplever diskrimination

Undersøgelserne fra både 2012 og 2013 viser ligeledes, at der er stor aldersforskel på, hvem der oplever at blive diskrimineret. Figur 9 viser, at 63 pct. i den unge aldersgruppe har oplevet diskrimination i 2013, mens andelen i den ældre aldersgruppe, som har oplevet diskrimination samme år, er 39 pct. Figur 9 viser derudover, at flere unge oplever diskrimination i 2013 sammenlignet med 2012, mens den omvendte tendens gælder for den ældre aldersgruppe.

Figur 9: Andelen af indvandrere og efterkommere med ikke-vestlig oprindelse, der oplever diskrimination på grund af deres etniske baggrund, fordelt på alder, 2012 og 2013, pct.



Note: Figuren er baseret på 3.587 besvarelser fra indvandrere og efterkommere (sammenlagt for 2012 og 2013).
Kilde: Ankestyrelsens Medborgerskabsundersøgelse.

Diskrimination i kontekst blandt unge indvandrere og efterkommere

Ser man nærmere på, hvor de unge oplever diskrimination, oplever hver fjerde nydansker mellem 18 og 29 år at blive diskrimineret på en café, en bar, et diskotek eller lignende. Og en fjerdedel af de unge oplever ligeledes at blive diskrimineret, når de søger job. I forbindelse med boligsøgning eller i tilfælde, hvor den unge er i kontakt med politi eller domstol, tilkender giver en mindre andel, at de oplever at blive diskrimineret.

Tabel 3: Andelen af 18-29-årige indvandrere og efterkommere med ikke-vestlig oprindelse, der oplever diskrimination, fordelt på kontekst, 2013, pct.

Caféer, barer, diskoteker ol.	25 %
Job	25 %
Bolig	4 %
Politiet og/eller domstole	6 %

Note: Tabellen er baseret på 608 besvarelser fra 18-29-årige indvandrere og efterkommere.
Kilde: Ankestyrelsens Medborgerskabsundersøgelse.

Hvis du vil vide mere...

På baggrund af regeringsgrundlaget fra 2011: "Et Danmark, der står sammen" og regeringens handlingsplan fra 2013: "Et samfund for alle" blev Enheden for Antidiskrimination, EFA, oprettet i april 2014. Enheden har tre overordnede opgaver:

1. At kortlægge omfanget og typerne af diskrimination på arbejdsmarkedet og i samfundslivet.
2. At gennemføre målrettede kampagner.
3. At fremme koordineringen af indsatser blandt kommuner og virksomheder, som vil modvirke diskrimination.

Kilde: Ankestyrelsen

6 SELVBESTEMMELSE

Alle borgere skal have lige muligheder for og frihed til at foretage egne valg i livet. Unge mennesker skal kunne vælge kæreste og ægtefælle, og de skal frit kunne vælge uddannelse og venner. Desuden er det vigtigt, at unge oplever, at piger og drenge behandles lige og er lige meget værd.

Resultaterne viser, at der er sket en positiv udvikling siden undersøgelsen i 2012. Således er der nu færre unge nydanskere, der oplever, at de ikke selv kan bestemme deres valg af kæreste eller ægtefælle. Den positive udvikling skyldes, at 12 pct.point færre kvinder end i 2012 har angivet, at de føler sig begrænset i forhold til valg af kæreste eller ægtefælle. Der er samtidig sket et fald i de unges oplevelse af, at de begrænses med hensyn til valg af uddannelse og venner. Endelig er der i 2013 flere unge nydanskere, der tilslutter sig ligestilling mellem kønnene.

Disse og flere resultater er beskrevet nærmere i de følgende afsnit.

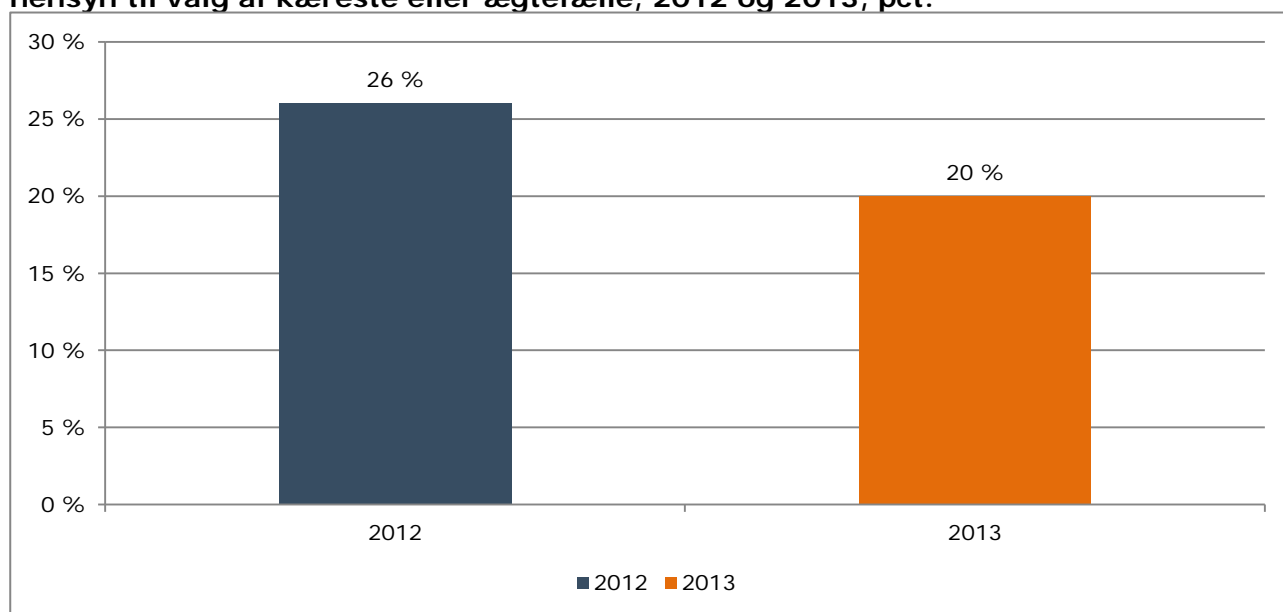
6.1 Valg af kæreste eller ægtefælle

Det er vigtigt, at man som ung har friheden til selv at bestemme, hvem man har lyst til at være kæreste med eller gifte sig med. Derfor skal unge nydanskere føle, at de er frie til at vælge, hvem de vil dele livet med.

Færre unge nydanskere begrænses i valget af kæreste eller ægtefælle

Resultaterne fra 2013 viser, at 20 pct. af de 18-29-årige nydanskere oplever, at deres familie begrænser dem i valget af kæreste eller ægtefælle. Hvis man sammenligner tallene fra 2013 med tallene fra 2012, er der sket et fald på 6 pct.point. Således er der altså i 2013 færre unge med indvandrerbaggrund, der føler sig begrænset af deres familie, hvilket er en positiv udvikling.

Figur 10: Andelen af 18-29-årige indvandrere og efterkommere med ikke-vestlig oprindelse, der får begrænset deres frihed og selvbestemmelse af deres familie med hensyn til valg af kæreste eller ægtefælle, 2012 og 2013, pct.



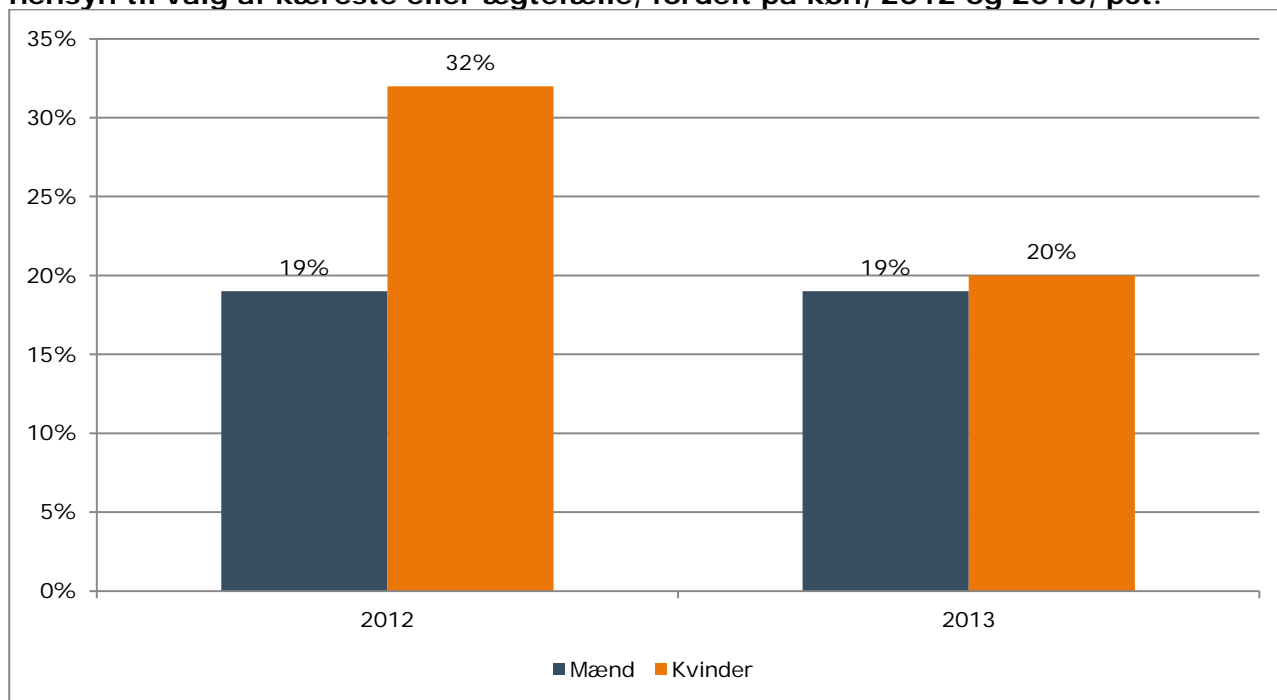
Note: Figuren er baseret på besvarelser fra 1.350 18-29-årige indvandrere og efterkommere (sammenlagt for 2012 og 2013).

Kilde: Ankestyrelsens Medborgerskabsundersøgelse.

Særligt de unge kvinder føler sig mindre begrænset af deres familie

Figur 11 illustrerer forskellene mellem kønnene i forhold til at føle sig begrænset af sin familie i forbindelse med valg af kæreste eller ægtefælle. Mens udviklingen har været neutral for mændenes vedkommende, gælder det for kvinderne, at der er sket et større fald. Således er der i 2013 12 pct.point færre kvinder end i 2012, der føler sig begrænset af deres familie. Udviklingen er statistisk signifikant.

Figur 11: Andelen af 18-29-årige indvandrere og efterkommere med ikke-vestlig op-rindelse, der får begrænset deres frihed og selvbestemmelse af deres familie med hensyn til valg af kæreste eller ægtefælle, fordelt på køn, 2012 og 2013, pct.



Note: Figuren er baseret på 1.350 besvarelser fra 18-29-årige indvandrere og efterkommere (sammenlagt for 2012 og 2013).

Kilde: Ankestyrelsens Medborgerskabsundersøgelse.

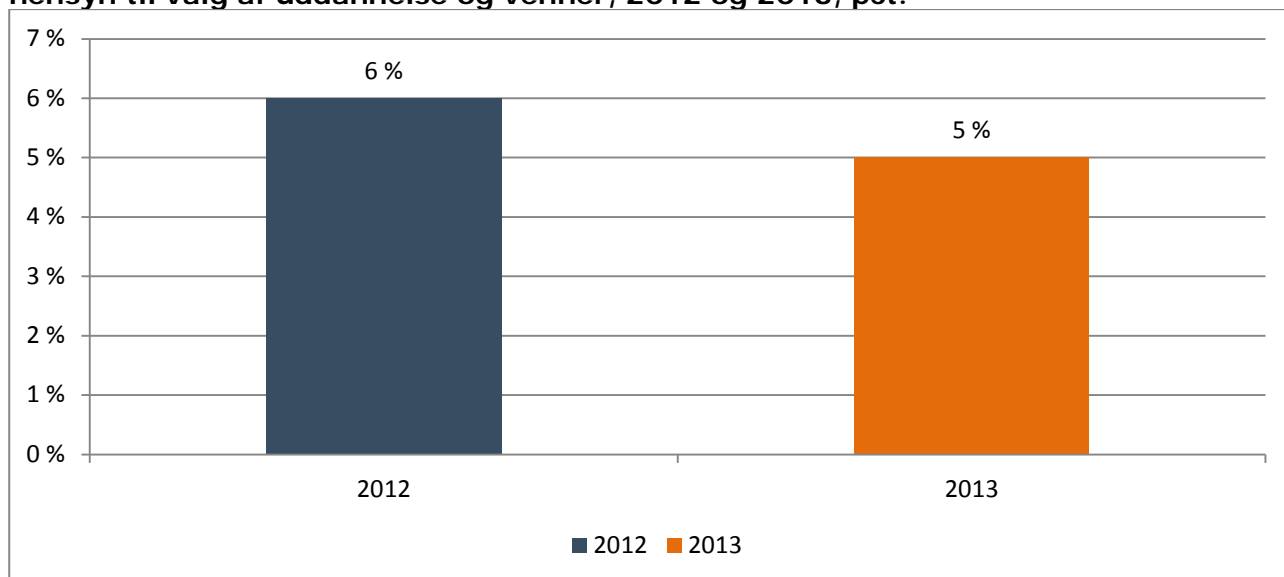
6.2 Valg af uddannelse og venner

Som ung har man ret til frit at kunne vælge, hvem man er venner med, og hvad man gerne vil uddanne sig til.

Kun få unge nydanskere kan ikke frit vælge venner og uddannelse

Resultaterne fra 2013 viser, at 5 pct. af de adspurgte 18-29-årige nydanskere oplever, at deres familie begrænser deres selvbestemmelse i forhold til valg af uddannelse og venner. Dette er et mindre fald på 1 pct.point i forhold til 2012.

**Figur 12: Andelen af 18-29-årige indvandrere og efterkommere med ikke-vestlig op-
 rindelse, der får begrænset deres frihed og selvbestemmelse af deres familie med
 hensyn til valg af uddannelse og venner, 2012 og 2013, pct.**

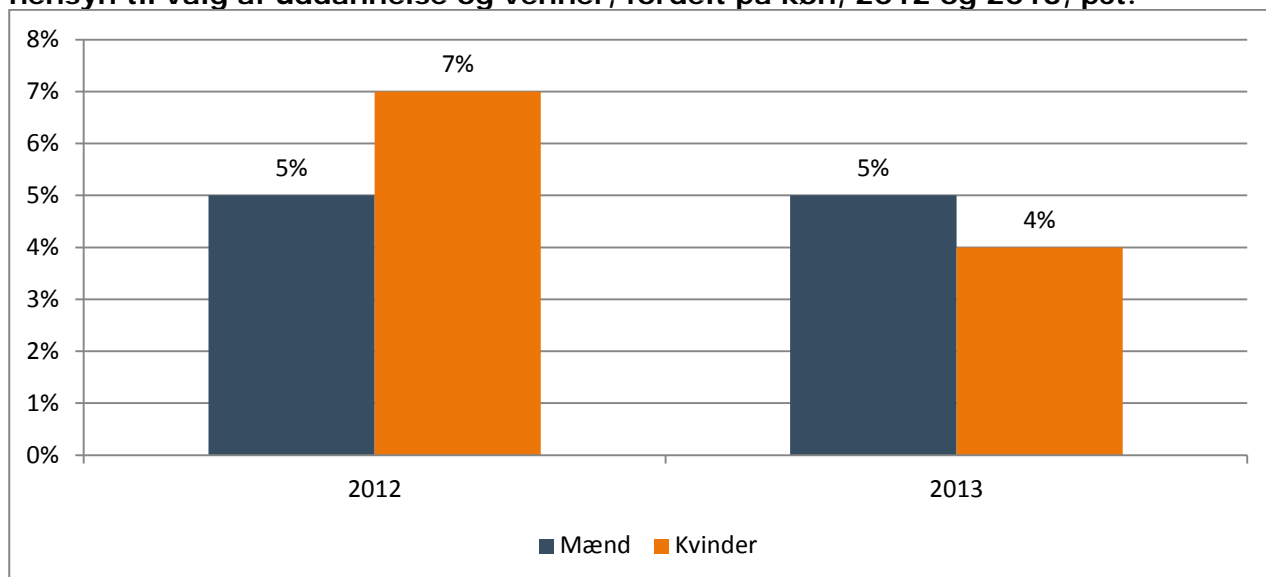


Note: Figuren er baseret på 1361 besvarelser fra indvandrere og efterkommere (sammenlagt for 2012 og 2013).
 Kilde: Ankestyrelsens Medborgerskabsundersøgelse.

Kvinderne er tungene på vægtskålen

Ser man på kønsforskellene i forhold til spørgsmålet om friheden til at vælge uddannelse og venner, viser det sig, at det er kvindernes svar, der har påvirket udviklingen i en positiv retning. Kvindernes følelse af, at de begrænses i deres selvbestemmelse med hensyn til uddannelse og venner, er faldet med 3 pct.point fra 2012 til 2013. Udviklingen for mændene er neutral.

**Figur 13: Andelen af 18-29-årige indvandrere og efterkommere med ikke-vestlig op-
 rindelse, der får begrænset deres frihed og selvbestemmelse af deres familie med
 hensyn til valg af uddannelse og venner, fordelt på køn, 2012 og 2013, pct.**



Note: Figuren er baseret på 1.361 besvarelser fra 18-29-årige indvandrere og efterkommere (sammenlagt for 2012 og 2013).
 Kilde: Ankestyrelsens Medborgerskabsundersøgelse.

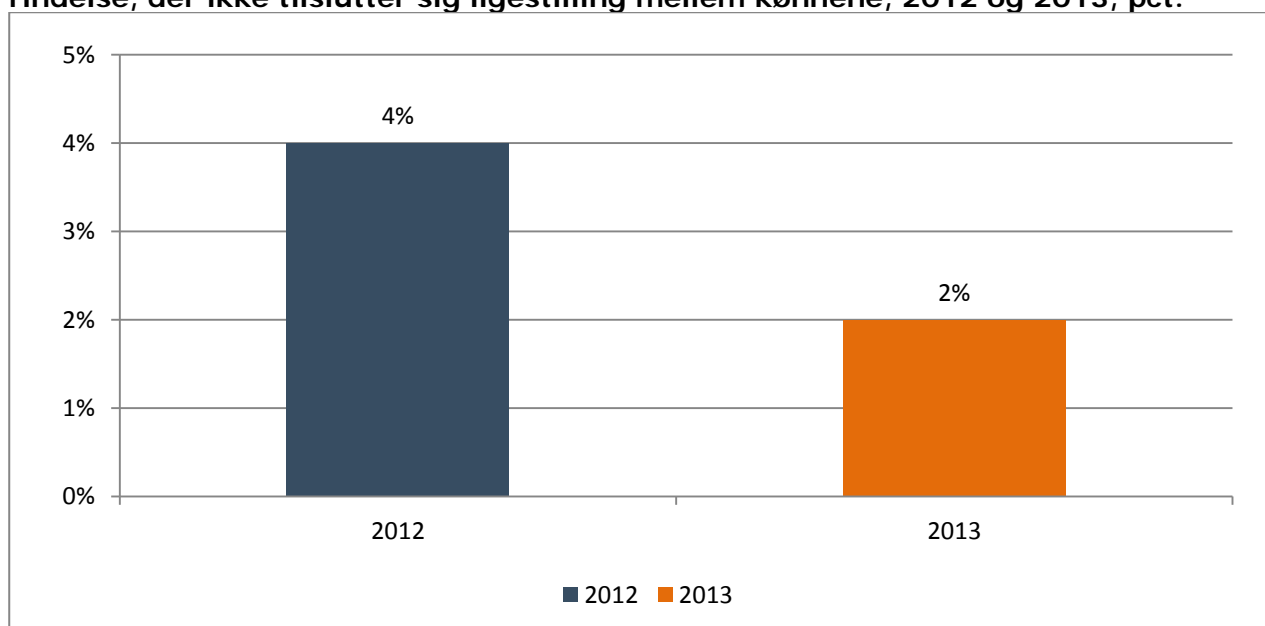
6.3 Ligestilling mellem mænd og kvinder

Det er vigtigt, at mænd og kvinder har lige rettigheder og muligheder i Danmark.

Stort set alle nydanskere går ind for ligestilling mellem kønnene

Resultaterne viser, at 2 pct. af de adspurgte 18-29-årige nydanskere ikke tilslutter sig ligestilling mellem kønnene i 2013. Dette er en positiv udvikling sammenlignet med 2012, hvor andelen, der ikke tilsluttede sig ligestilling mellem kønnene, var 4 pct.

Figur 14: Andelen af 18-29-årige indvandrere og efterkommere med ikke-vestlig oprindelse, der ikke tilslutter sig ligestilling mellem kønnene, 2012 og 2013, pct.



Note: Figuren er baseret på 1.361 besvarelser fra 18-29-årige indvandrere og efterkommere (sammenlagt for 2012 og 2013).

Kilde: Ankestyrelsens Medborgerskabsundersøgelse.

Hvis du vil vide mere...

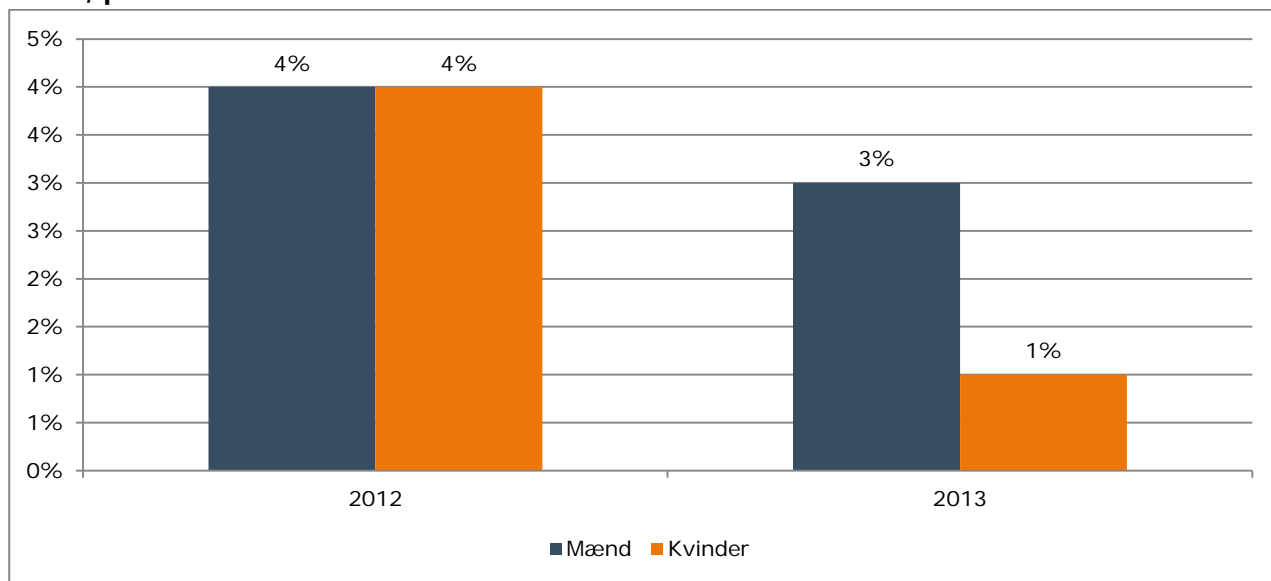
Kun 2 pct. af de adspurgte nydanskere er helt eller delvist uenige i, at mænd og kvinder har samme rettigheder, når det gælder områder som forældremyndighed over børn og at arve efter dødsfald. Når det gælder spørgsmål vedrørende ligestilling i forbindelse med skilsmisse eller at have et arbejde, er andelen, der ikke går ind for ligestilling mellem kønnene, 1 pct.

Kilde: Ankestyrelsens Medborgerskabsundersøgelse

99 pct. af unge nydanske kvinder går ind for ligestilling

Der er færre nydanske kvinder end mænd, der ikke tilslutter sig ligestilling mellem kønnene i 2013. I 2013 er det 1 pct. af kvinderne, der ikke tilslutter sig ligestilling mellem kønnene. 3 pct. af mændene tilslutter sig ikke ligestilling mellem kønnene. Det skal bemærkes, at der for begge køn er tale om et mindre fald siden 2012.

Figur 15: Andelen af 18-29-årige indvandrere og efterkommere med ikke-vestlig oprindelse, der ikke tilslutter sig ligestilling mellem kønnene, fordelt på køn, 2012 og 2013, pct.



Note: Figuren er baseret på 1.361 besvarelser fra 18-29-årige indvandrere og efterkommere (sammenlagt for 2012 og 2013).

Kilde: Ankestyrelsens Medborgerskabsundersøgelse.

7 OM AT FØLE SIG DANSK

I Medborgerskabsundersøgelsen 2013 er der også blevet spurgt til, hvad hhv. indvandrere og efterkommere føler sig mest som. I det følgende vil nogle af de faktorer, der spiller ind, når nydanskere tilkendegiver, at de føler sig som danskere med indvandrerbaggrund eller danskere, blive fremlagt. Der vil enkelte steder blive skelnet mellem indvandrere og efterkommere.

Undersøgelsen viser, at de fleste nydanskere føler sig som danskere eller danskere med indvandrerbaggrund. Det er særligt efterkommerne, og især kvinderne, der føler sig som danskere eller danskere med indvandrerbaggrund. Blandt både indvandrere og efterkommere er det en meget lille del, der primært identificerer sig med en bestemt religiøs gruppe. Resultaterne viser endvidere at venskaber på tværs af etnicitet og danskkundskaber har betydning for, hvilken identitet som nydanskere oplever, at de har.

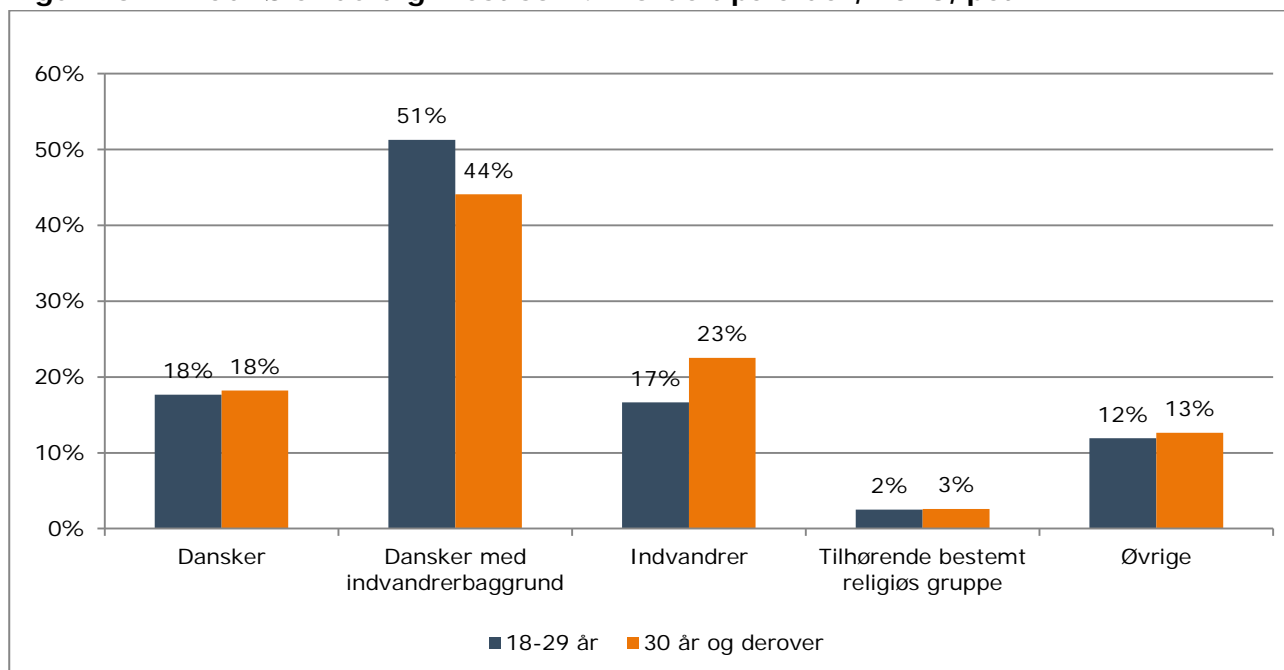
Disse resultater vil blive gennemgået i det følgende.

7.1 Hvad føler du dig mest som

De fleste føler sig som danskere med indvandrerbaggrund

Figur 16 viser, at næsten hver femte nydansker i begge aldersgrupper føler sig som danskere. Derudover viser figuren, at andelen af de 18-29-årige, der føler sig som danskere med indvandrerbaggrund, er større end blandt de 30+-årige. Derimod er andelen, der føler sig som indvandrere, højere for de 30+-årige end for de nydanskere, der er mellem 18 og 29 år.

Figur 16: "Hvad føler du dig mest som?" fordelt på alder, 2013, pct.



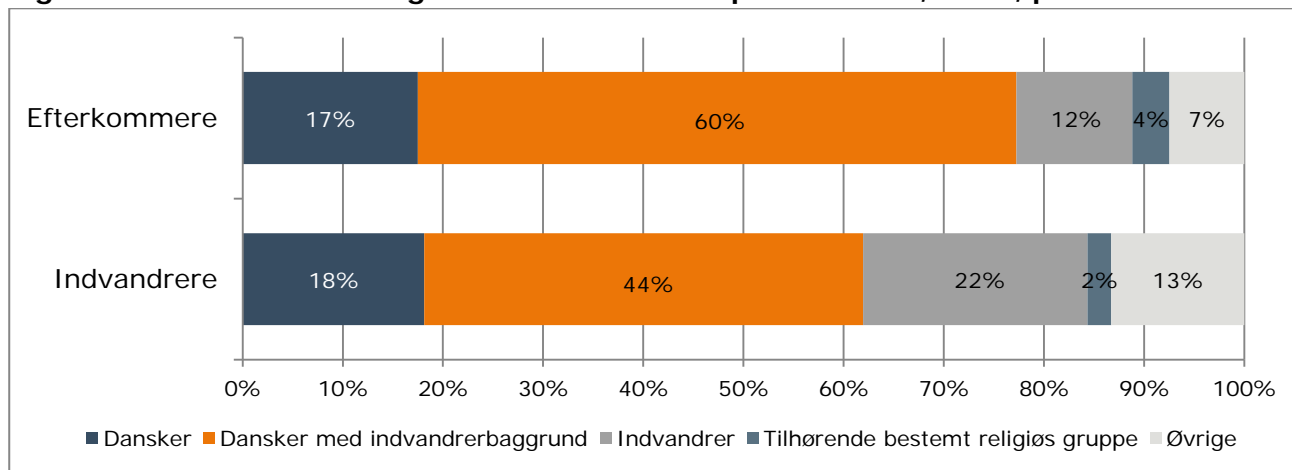
Note: Figuren er baseret på besvarelser fra 608 18-29-årige og 1.027 30+-årige indvandrere og efterkommere.
Kilde: Ankestyrelsens Medborgerskabsundersøgelse.

Efterkommere føler sig især som danskere

Flertallet blandt både indvandrere og efterkommere føler sig som danskere eller danskere med indvandrerbaggrund. I figur 17 fremgår det, at det for efterkommerne gælder det, at 77 pct. har svaret, at de opfatter sig selv som enten danskere eller danskere med indvandrerbaggrund. Det er 15 pct. point flere sammenlignet med personer, der er indvandrere. Den mest udbredte identitetsfølelse blandt både efterkommere og indvandrere er dansker med indvandrerbaggrund, som hhv. 60 pct. og 44 pct. kan tilslutte sig.

Blandt indvandrere og efterkommere er det en meget lille del, der primært identificerer sig med en bestemt religiøs gruppe.

Figur 17: "Hvad føler du dig mest som?" fordelt på herkomst, 2013, pct.



Note 1: Kategorien "Øvrige" inkluderer "Andet", "Ved ikke" og "Ønsker ikke at svare".

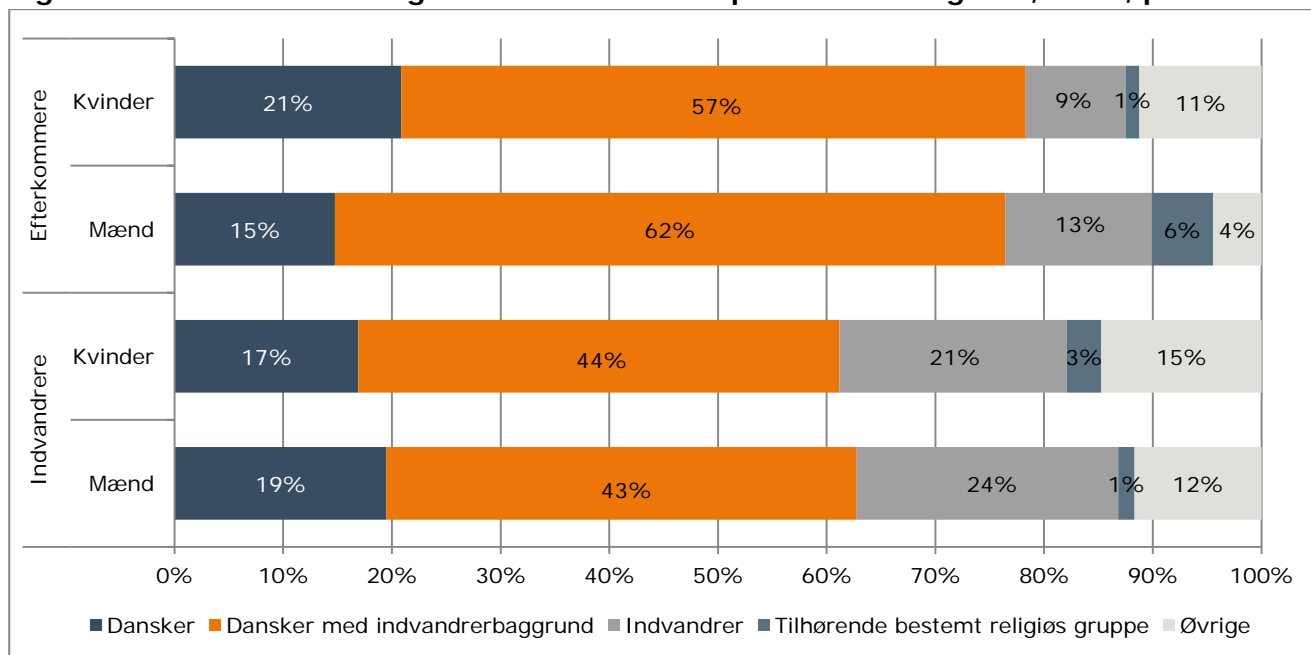
Note 2: Figuren er baseret på 1.635 besvarelser fra indvandrere og efterkommere.

Kilde: Ankestyrelsens Medborgerskabsundersøgelse.

Blandt efterkommere føler kvinder sig oftere som danskere end mænd gør

Der er ikke væsentlig forskel på, hvordan mænd og kvinder med indvandrerbaggrund definerer sig selv. Derimod er der flere kvindelige efterkommere (21 pct.) end mandlige efterkommere (15 pct.), der føler sig som danskere. 6 pct. af de mandlige efterkommere definerer sig selv som tilhørende en bestemt religiøs gruppe, mens 1 pct. af de kvindelige efterkommere gør det samme.

Figur 18: "Hvad føler du dig mest som?" fordelt på herkomst og køn, 2013, pct.



Note 1: Kategorien "Øvrige" inkluderer "Andet", "Ved ikke" og "Ønsker ikke at svare".

Note 2: Figuren er baseret på 1.635 besvarelser fra indvandrere og efterkommere.

Kilde: Ankestyrelsens Medborgerskabsundersøgelse.

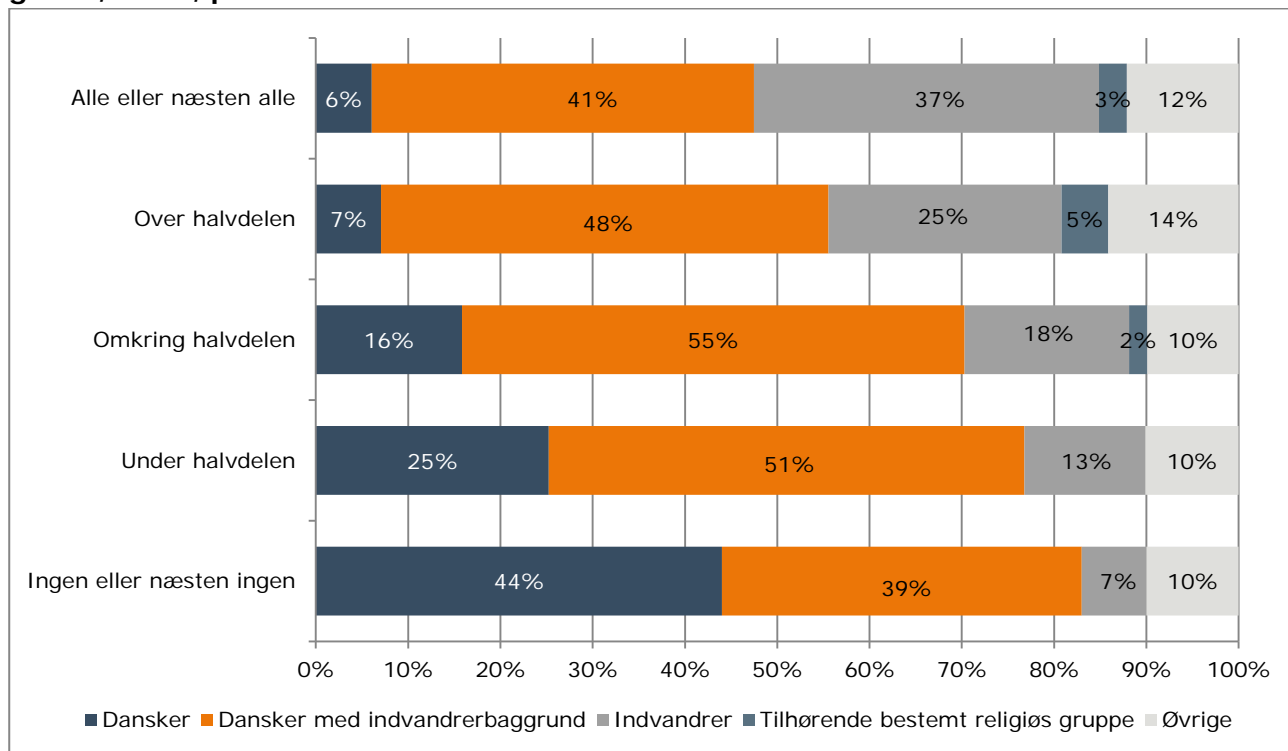
7.2 Venskaber på tværs er vigtige

Medborgerskabsundersøgelsen viser, at sammensætningen af vennekredsen hænger sammen med identitetsfølelsen hos nydanskere. De interviewede er blevet spurgt om, hvor mange venner med indvandrerbaggrund de har, og her tegner der sig et klart mønster. De nydanskere, der primært omgiver sig med venner med indvandrerbaggrund, ser i mindre grad sig selv som danskere, end nydanskere der har venner med dansk oprindelse.

Venner og identitetsfølelse hænger sammen

Gruppen, som har ingen eller næsten ingen venner med indvandrerbaggrund, er den gruppe, hvor der er flest nydanskere (44 pct.), der føler sig som danskere, og færrest (7 pct.), der ser sig selv som indvandrere. Blandt dem, der udelukkende eller næsten udelukkende har venner med indvandrerbaggrund, ser de fleste sig som indvandrere og de færreste sig som danskere, hhv. 37 pct. og 6 pct. Næsten lige mange føler sig som dansker med indvandrerbaggrund uanset andelen af venner med indvandrerbaggrund.

Figur 19: "Hvad føler du dig mest som?" fordelt på andel venner med indvandrerbaggrund, 2013, pct.



Note 1: Kategorien "Øvrige" inkluderer "Andet", "Ved ikke" og "Ønsker ikke at svare".

Note 2: Besvarelserne "Ved ikke" og "Ønsker ikke at svare" på spørgsmålet vedr. andelen af venner med indvandrerbaggrund indgår ikke i analysen.

Note 3: Figuren er baseret på besvarelser fra 1.569 indvandrere og efterkommere.

Kilde: Ankestyrelsens Medborgerskabsundersøgelse.

7.3 Sproget som identitetsmarkør

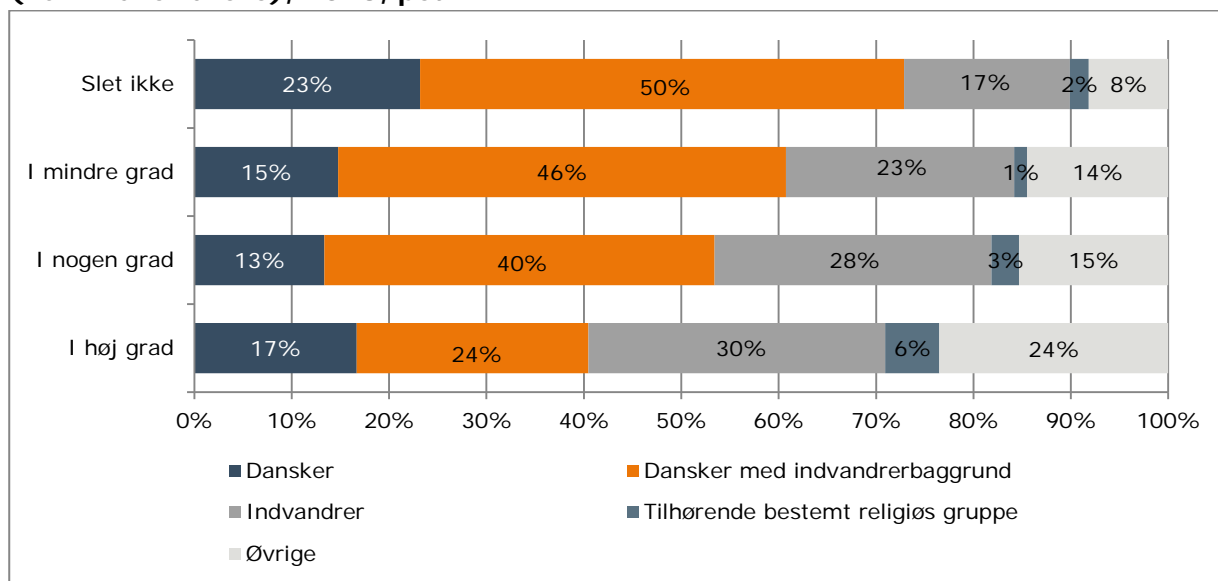
Generelt er sprog en vigtig identitetsmarkør. Undersøgelsen viser, at der er en klar sammenhæng mellem, hvor godt indvandrere forstår dansk, og hvad de føler sig mest som.

Danskkundskaber spiller en rolle for selvforståelsen

Indvandrere, som slet ikke har problemer med at forstå dansk, føler sig i høj grad som danskere eller danskere med indvandrerbaggrund, idet 73 pct. af de adspurgte har svaret, at de ser sig selv som tilhørende en af disse to grupper. Det er 32 pct. point flere end den gruppe, der har tilkendegivet, at de i høj grad har problemer med at forstå dansk. Blandt dem, der i høj grad oplever problemer med at forstå dansk, er det således 41 pct., der anser sig selv som danskere eller danskere med indvandrerbaggrund, hvilket fremgår af figur 21.

Blandt dem, der i høj grad oplever problemer med at forstå dansk, er der til gengæld 6 pct. som føler, at de tilhører en bestemt religiøs gruppe, hvilket er højere end for de indvandrere, der i nogen, mindre eller slet ingen grad oplever problemer med det danske sprog.

Figur 21: "Hvad føler du dig mest som?" fordelt på "problemer med at forstå dansk" (kun indvandrere), 2013, pct.



Note 1: Kategorien "Øvrige" inkluderer "Andet", "Ved ikke" og "Ønsker ikke at svare".

Note 2: Besvarelsene "Ved ikke", "Ønsker ikke at svare" og "Ikke relevant" på spørgsmålet vedr. problemer med at forstå dansk indgår ikke i analysen.

Note 3: Figuren er baseret på 1.308 besvarelser fra indvandrere.

Kilde: Ankestyrelsens Medborgerskabsundersøgelse.

8 BILAG

8.1 Metode

8.1.1 Respondenter

Undersøgelsen bygger på et repræsentativt udsnit af indvandrere (som har været bosiddende i Danmark i mindst tre år) og efterkommere med ikke-vestlig oprindelse i alderen 18 år og derover. Kravet om en opholdstid på mindst tre år sikrer, at de deltagende indvandrere har haft mulighed for at gennemføre integrationslovens treårige integrationsindsats og derigennem har opnået et grundlæggende kendskab til det danske samfund og sprog samt har haft mulighed for at indgå i samfundslivet, eksempelvis gennem medlemskab af foreninger.

Derudover indgår en stikprøve blandt et repræsentativt udsnit af personer med dansk oprindelse i alderen 18 år og derover.

8.1.2 Vægtning af data

For at kunne sammenligne data på tværs af årene bliver der anvendt vægtning af data.

Dermed er de grupper, der i forhold til befolkningsandelen er underrepræsenteret i undersøgelsen, blevet vægtet op, så sammensætningen af respondenter er blevet repræsentativ på befolkningsniveau. I rapporten bruges derfor kun de vægtede resultater.

8.1.3 Brug af statistiske tests

Til at belyse eventuelle forskelle i udviklingen fra 2012 til 2013 har Ankestyrelsen lavet signifikanstest (χ^2). De statistiske test viser, at det kun er udviklingen i indikatoren for selvbestemmelse med hensyn til valg af kæreste og ægtefælle blandt indvandrere og efterkommere, som er signifikant.

8.1.4 Spørgsmål der indgår i figurer og tabeller

Resultaterne for en række af indikatorerne er udregnet på baggrund af et indeks. Indekset er dannet med udgangspunkt i flere relevante spørgsmål. Formålet hermed er at afdække flere aspekter ved en bestemt indikator og dermed at belyse området så bredt som muligt.

De spørgsmål og indeksskonstruktioner, som danner grundlag for resultaterne bag de fremlagte figurer og tabeller, fremgår af nedenstående:

Medborgerskab

Politisk deltagelse (afsnit 4.3: figur 6, figur 7 og tabel 2)

Personen indgår, hvis vedkommende har svaret ja til mindst et af følgende spørgsmål:

Har du inden for det seneste år...

- a) Været medlem af et politisk parti eller deltaget i et politisk møde for at ændre forhold i samfundet?
- b) Skrevet et læserbrev til en avis eller et indlæg på internettet for at ændre forhold i samfundet?
- c) Deltaget i en underskriftsindsamling, en demonstration eller en strejke for at ændre forhold i samfundet?
- d) Kontaktet en politiker, en embedsmand, medierne, en forening eller en organisation for at ændre forhold i samfundet?
- e) Boykottet eller bevidst købt bestemte varer, fx økologisk for at ændre forhold i samfundet?
- f) Indsamlet eller støttet med penge, fx til Kræftens Bekæmpelse eller et politisk parti for at ændre forhold i samfundet?

Ligebehandling

Oplevet diskrimination (afsnit 5.1: figur 8 og figur 9):

Personen indgår, hvis vedkommende har svaret ja til mindst et af følgende spørgsmål: Har du inden for det seneste år oplevet, at du pga. din etniske baggrund...:

- a) Er blevet nægtet adgang til steder, hvor andre gerne måtte komme ind? Fx til bus, taxa, diskotek eller svømmehal.
- b) Har fået afslag på en ansøgning fx om job, banklån, bolig eller mobilabonnement?
- c) Har fået dårlig service eller betjening? Fx i butikker, caféer, på hospitaler, hos læge, ved kommunen eller ved politiet.
- d) Er blevet udsat for fornærmende ord eller nedværdigende vittigheder?
- e) Er blevet spyttet på, skubbet eller slået?

Diskrimination i kontekst (afsnit 5.1: tabel 3):

a) Oplevet diskrimination på caféer, barer, diskoteker o. lign.

Hvis personen både har svaret ja, på mindst et af de følgende spørgsmål, og har svaret "på caféer, barer, diskoteker o. lign" på et uddybende spørgsmål "Hvor har du oplevet det?":

- Har du inden for det seneste år oplevet, at du pga. din etniske baggrund er blevet nægtet adgang til steder, hvor andre gerne måtte komme ind? Fx til bus, taxa, diskotek eller svømmehal.
- Har du inden for det seneste år oplevet, at du pga. din etniske baggrund har fået afslag på en ansøgning fx om job, banklån, bolig eller mobilabonnement?
- Har du inden for det seneste år pga. din etniske baggrund oplevet at få dårlig service eller betjening? Fx i butikker, caféer, på hospitaler, hos læge, ved kommunen eller ved politiet.
- Har du inden for det seneste år oplevet, at du pga. din etniske baggrund er blevet udsat for fornærmende ord eller nedværdigende vittigheder?
- Har du inden for det seneste år oplevet, at du pga. din etniske baggrund er blevet spyttet på, skubbet eller slået?

b) Oplevet diskrimination i forbindelse med job:

Hvis personen både har svaret ja, på mindst et af de følgende spørgsmål, og har svaret "i forbindelse med job" på et uddybende spørgsmål "Hvor har du oplevet det?":

- Har du inden for det seneste år oplevet, at du pga. din etniske baggrund er blevet nægtet adgang til steder, hvor andre gerne måtte komme ind? Fx til bus, taxa, diskotek eller svømmehal.
- Har du inden for det seneste år oplevet, at du pga. din etniske baggrund har fået afslag på en ansøgning fx om job, banklån, bolig eller mobilabonnement?
- Har du inden for det seneste år pga. din etniske baggrund oplevet at få dårlig service eller betjening? Fx i butikker, caféer, på hospitaler, hos læge, ved kommunen eller ved politiet.
- Har du inden for det seneste år oplevet, at du pga. din etniske baggrund er blevet udsat for fornærmende ord eller nedværdigende vittigheder?
- Har du inden for det seneste år oplevet, at du pga. din etniske baggrund er blevet spyttet på, skubbet eller slået?

c) Oplevet diskrimination i forbindelse med bolig:

Hvis personen både har svaret ja, på mindst et af de følgende spørgsmål, og har svaret "i forbindelse med job" på et uddybende spørgsmål "Hvor har du oplevet det?":

- Har du inden for det seneste år oplevet, at du pga. din etniske baggrund er blevet nægtet adgang til steder, hvor andre gerne måtte komme ind? Fx til bus, taxa, diskotek eller svømmehal
- Har du inden for det seneste år oplevet, at du pga. din etniske baggrund har fået afslag på en ansøgning fx om job, banklån, bolig eller mobilabonnement?
- Har du inden for det seneste år pga. din etniske baggrund oplevet at få dårlig service eller betjening? Fx i butikker, caféer, på hospitaler, hos læge, ved kommunen eller ved politiet.
- Har du inden for det seneste år oplevet, at du pga. din etniske baggrund er blevet udsat for fornærmende ord eller nedværdigende vittigheder?
- Har du inden for det seneste år oplevet, at du pga. din etniske baggrund er blevet spyttet på, skubbet eller slået?

d) Oplevet diskrimination i forbindelse med politiet og/eller domstole:

Hvis personen både har svaret ja, på mindst et af de følgende spørgsmål, og har svaret "i forbindelse med politiet" eller "i forbindelse med domstole" på et uddybende spørgsmål "Hvor har du oplevet det?":

- Har du inden for det seneste år oplevet, at du pga. din etniske baggrund er blevet nægtet adgang til steder, hvor andre gerne måtte komme ind? Fx til bus, taxa, diskotek eller svømmehal.
- Har du inden for det seneste år oplevet, at du pga. din etniske baggrund har fået afslag på en ansøgning fx om job, banklån, bolig eller mobilabonnement?
- Har du inden for det seneste år pga. din etniske baggrund oplevet at få dårlig service eller betjening? Fx i butikker, caféer, på hospitaler, hos læge, ved kommunen eller ved politiet.
- Har du inden for det seneste år oplevet, at du pga. din etniske baggrund er blevet udsat for fornærmende ord eller nedværdigende vittigheder?
- Har du inden for det seneste år oplevet, at du pga. din etniske baggrund er blevet spyttet på, skubbet eller slået?

Selvbestemmelse

Selvbestemmelse i forbindelse med valg af kæreste eller ægtefælle (afsnit 6.1: figur 10 og figur 11):

Personen indgår, hvis vedkommende har svaret, så en eller flere af disse kriterier er opfyldt: Svarer nej til (a) eller (d), svarer ja til (c) eller (f) og svarer i mindre grad eller slet ikke til (b) eller (e).

- a) Måtte du, eller tror du, at du måtte, have en kæreste for din familie, inden du blev gift?
- b) I hvilken grad føler du, at din familie har givet dig lov til frit at vælge din nuværende ægtefælle?
- c) Har din familie valgt din ægtefælle til dig imod din vilje?
- d) Må du, eller tror du at du må, have en kæreste for din familie?
- e) I hvilken grad tror du, at din familie vil give dig lov til frit at vælge, hvem du gifter dig med?
- f) Tror du, at din familie vælger en fremtidig partner eller ægtefælle til dig imod din vilje?

Selvbestemmelse i forbindelse med valg af uddannelse og venner (afsnit 6.2: figur 12 og figur 13):

Personen indgår, hvis:

- a) vedkommende i mindre grad eller slet ikke føler, at familien giver lov til frit at vælge uddannelse, og/eller
- b) vedkommende i mindre grad eller slet ikke føler, at familien giver lov til frit at vælge venner.

Tilslutning til ligestilling mellem mænd og kvinder (afsnit 6.3: figur 14 og figur 15):

Personen indgår, hvis vedkommende svarer helt uenig til mindst et af spørgsmålene eller svarer delvis uenig til mindst to af spørgsmålene: Hvor enig er du i, at mænd og kvinder bør have samme mulighed for at...:

- a) Blive skilt?
- b) Få forældremyndigheden over fælles børn efter en skilsmisse?
- c) Arve efter et dødsfald i den nærmeste familie?
- d) Have et arbejde?



8.2 Spørgeskema

Blok A	Medborgerskab	Svarmuligheder	Filter
IntroA	Først nogle spørgsmål om din deltagelse i det danske samfund		Alle
A1_2a	Der findes mange foreninger i Danmark f.esk. fagforeninger, idrætsforeninger, beboerforeninger, kulturelle og religiøse foreninger, forbrugerforeninger som Brugsen og FDM samt støtteforeninger som Røde Kors og Kræftens Bekæmpelse. Er du medlem af en forening?	1 Ja 2 Nej 3 Ved ikke 4 Ønsker ikke at svare	Alle
A1_2b	Har du indenfor det seneste år deltaget i et møde eller andre aktiviteter i en forening, du er medlem af?	1 Ja 2 Nej 3 Ved ikke 4 Ønsker ikke at svare	A1_2a = 1
A1_2c	Har du indenfor det seneste år udført ulønnet, frivilligt arbejde i en forening, du er medlem af?	1 Ja 2 Nej 3 Ved ikke 4 Ønsker ikke at svare	A1_2a = 1
IntroA1_3	Nu følger nogle spørgsmål om din politiske deltagelse i samfundet		Alle
A1_3a	Har du inden for det seneste år været medlem af et politisk parti eller deltaget i et politisk møde for at ændre forhold i samfundet?	1 Ja 2 Nej 3 Ved ikke 4 Ønsker ikke at svare	Alle
A1_3b	Har du inden for det seneste år skrevet et læserbrev til en avis eller et indlæg på internettet for at ændre forhold i samfundet?	1 Ja 2 Nej 3 Ved ikke 4 Ønsker ikke at svare	Alle
A1_3c	Har du inden for det seneste år deltaget i en underskriftsamling, en demonstration eller en strejke for at ændre forhold i samfundet?	1 Ja 2 Nej 3 Ved ikke 4 Ønsker ikke at svare	Alle



A1_3d	Har du inden for det seneste år kontaktet en politiker, en embedsmand, medierne, en forening eller en organisation for at ændre forhold i samfundet?	1 Ja 2 Nej 3 Ved ikke 4 Ønsker ikke at svare	Alle
A1_3e	Har du inden for det seneste år boykottet eller bevidst købt bestemte varer, f.esk. økologisk, for at ændre forhold i samfundet?	1 Ja 2 Nej 3 Ved ikke 4 Ønsker ikke at svare	Alle
A1_3f	Har du inden for det seneste år indsamlet eller støttet med penge, f.esk. til Kræftens Bekæmpelse eller et politisk parti, for at ændre forhold i samfundet?	1 Ja 2 Nej 3 Ved ikke 4 Ønsker ikke at svare	Alle
A1_1	I hvilken grad synes du, at andre i Danmark anerkender den indsats, mennesker med indvandrerbaggrund yder i samfundet?	1 I høj grad 2 I nogen grad 3 I mindre grad 4 Slet ikke 5 Ved ikke 6 Ønsker ikke at svare	Alle
A1_5	Hvad føler du dig mest som?	1 Dansker 2 Dansker med indvandrerbaggrund 3 Indvandrer 4 Tilhørende bestemt religiøs gruppe 5 Andet 6 Ved ikke 7 Ønsker ikke at svare	Kun indvandrere og efterkommere
A1_4	Hvor stor en del af dine venner har indvandrerbaggrund?	1 Ingen 2 Næsten ingen 3 Under halvdelen 4 Omkring halvdelen 5 Over halvdelen 6 Næsten alle 7 Alle 8 Ved ikke 9 Ønsker ikke at svare	Alle
A1_4a	Hvor ofte følger du med i nyheder om det danske samfund, f.esk. gennem radio, tv, internet eller aviser?	1 Hver dag 2 3-4 dage om ugen 3 Mindre end én dag om ugen	Alle



		4 Aldrig 5 Ved ikke 6 Ønsker ikke at svare	
A1_4b	Har du et arbejde?	1 Ja 2 Nej 3 Ved ikke 4 Ønsker ikke at svare	Alle
A1_4c	I hvilken grad mener du, at dit arbejde svarer til din uddannelse og dine kvalifikationer?	1 I høj grad 2 I nogen grad 3 I mindre grad 4 Slet ikke 5 Ved ikke 6 Ønsker ikke at svare	A1_4b = 1

Blok B	Ligebehandling		
IntroB_1	De næste spørgsmål handler om forskellige former for diskrimination, du kan have oplevet i Danmark pga. din etniske baggrund.		Kun indvandrere og efterkommere
IntroB_2	De næste spørgsmål handler om forskellige former for diskrimination, du kan have oplevet i Danmark, fordi du er dansker.		Kun personer med dansk oprindelse
B1	Har du inden for det seneste år oplevet, at du pga. din etniske baggrund er blevet nægtet adgang til steder, hvor andre gerne måtte komme ind? (F.esk. til bus, taxa, diskotek eller svømmehal)	1. Ja 2. Nej 3. Ved ikke 4. Ønsker ikke at svare	Kun indvandrere og efterkommere
B1_1	Hvor mange gange har du inden for det seneste år oplevet, at du pga. din etniske baggrund, er blevet nægtet adgang til steder, hvor andre gerne måtte komme ind? (F.esk. til bus, taxa, diskotek eller svømmehal)	1 En gang 2 2-5 gange 3 6-10 gange 4 Over 10 gange 5 Ved ikke 6 Ønsker ikke at svare	B1 = 1



B1_2	Hvor har du oplevet det? (Gerne flere svar)	<ol style="list-style-type: none">1 På gaden2 I busser, tog, taxaer, fly o.lign.3 I butikker4 I banker5 På caféer, barer, diskoteker o.lign.6 I svømmehaller, vandland, forlystelsesparker o.lign.7 I idræts-, kulturelle, religiøse foreninger o.lign.8 I forbindelse med bolig9 I forbindelse med job1 I forbindelse med skoler, uddannelser, kurser o.lign.2 I forbindelse med læger, sundhedsplejersker, hospitaler o.lign.3 I forbindelse med kommunen4 I forbindelse med politiet5 I forbindelse med domstole6 Andet7 Ved ikke8 Ønsker ikke at svare	B1 = 1
B2	Har du inden for det seneste år oplevet, at du pga. din etniske baggrund har fået afslag på en ansøgning f. esk. om job, banklån, bolig eller mobilabonnement?	<ol style="list-style-type: none">1 Ja2 Nej3 Ved ikke4 Ønsker ikke at svare	Kun indvandrere og efterkommere
B2_1	Hvor mange gange har du inden for det seneste år oplevet at få afslag på en ansøgning på grund af din etniske baggrund?	<ol style="list-style-type: none">1 En gang2 2-5 gange3 6-10 gange4 Over 10 gange5 Ikke relevant6 Ved ikke7 Ønsker ikke at svare	B2 = 1
B2_2	Hvor har du oplevet det?	<ol style="list-style-type: none">1 På gaden2 I busser, tog, taxaer, fly o.lign.3 I butikker4 I banker5 På caféer, barer, diskoteker	B2 = 1



	(Gerne flere svar)		<p>o.lign.</p> <p>6 I svømmehaller, vandland, forlystelsesparker o.lign.</p> <p>7 I idræts-, kulturelle, religiøse foreninger o.lign.</p> <p>8 I forbindelse med bolig</p> <p>9 I forbindelse med job</p> <p>10 I forbindelse med skoler, uddannelser, kurser o.lign.</p> <p>11 I forbindelse med læger, sundhedsplejersker, hospitaler o.lign.</p> <p>12 I forbindelse med kommunen</p> <p>13 I forbindelse med politiet</p> <p>14 I forbindelse med domstole</p> <p>15 Andet</p> <p>16 Ved ikke</p> <p>17 Ønsker ikke at svare</p>	
B3	Har du inden for det seneste år pga. din etniske baggrund oplevet at få dårlig service eller betjening? (F.esk. i butikker, caféer, på hospitaler, hos læge, ved kommunen eller ved politiet)	<p>1 Ja</p> <p>2 Nej</p> <p>3 Ved ikke</p> <p>4 Ønsker ikke at svare</p>	Kun indvandrere og efterkommere	
B3_1	Hvor mange gange har du inden for det seneste år oplevet at få dårlig betjening pga. din etniske baggrund (F.esk. i butikker, caféer, på hospitaler, hos læge, ved kommunen eller ved politiet)	<p>1 En gang</p> <p>2 2-5 gange</p> <p>3 6-10 gange</p> <p>4 Over 10 gange</p> <p>5 Ved ikke</p> <p>6 Ønsker ikke at svare</p>	B3 = 1	
B3_2	Hvor har du oplevet det?	<p>1 På gaden</p> <p>2 I busser, tog, taxaer, fly o.lign.</p> <p>3 I butikker</p> <p>4 I banker</p>	B3 = 1	



	(Gerne flere svar)	<ul style="list-style-type: none">5 På caféer, barer, diskoteker o.lign.6 I svømmehaller, vandland, forlystelsesparker o.lign.7 I idræts-, kulturelle, religiøse foreninger o.lign.8 I forbindelse med bolig9 I forbindelse med job10 I forbindelse med skoler, uddannelser, kurser o.lign.11 I forbindelse med læger, sundhedsplejersker, hospitaler o.lign.12 I forbindelse med kommunen13 I forbindelse med politiet14 I forbindelse med domstole15 Andet16 Ved ikke17 Ønsker ikke at svare	
B4	Har du inden for det seneste år oplevet, at du pga. din etniske baggrund er blevet udsat for fornærmende ord eller nedværdigende vittigheder?	<ul style="list-style-type: none">1 Ja2 Nej3 Ved ikke4 Ønsker ikke at svare	Kun indvandrere og efterkommere
B4d	Har du inden for det seneste år oplevet, at du er blevet udsat for fornærmende ord eller nedværdigende vittigheder, fordi du er dansker?	<ul style="list-style-type: none">1 Ja2 Nej3 Ved ikke4 Ønsker ikke at svare	Kun personer med dansk oprindelse
B4_1	Hvor mange gange har du inden for det seneste år oplevet at blive udsat for fornærmende ord eller nedværdigende vittigheder pga. din etniske baggrund?	<ul style="list-style-type: none">1 En gang2 2-5 gange3 6-10 gange4 Over 10 gange5 Ved ikke6 Ønsker ikke at svare	B4 = 1
B4_1d	Hvor mange gange har du inden for det seneste år oplevet, at du er blevet udsat for fornærmende ord eller nedværdigende vittigheder, fordi du er dansker?	<ul style="list-style-type: none">1 En gang2 2-5 gange3 6-10 gange4 Over 10 gange5 Ved ikke6 Ønsker ikke at svare	B4d = 1



B4_2	Hvor har du oplevet det? (Gerne flere svar)	<ol style="list-style-type: none">1 På gaden2 I busser, tog, taxaer, fly o.lign.3 I butikker4 I banker5 På caféer, barer, diskoteker o.lign.6 I svømmehaller, vandland, forlystelsesparker o.lign.7 I idræts-, kulturelle, religiøse foreninger o.lign.8 I forbindelse med bolig9 I forbindelse med job10 I forbindelse med skoler, uddannelser, kurser o.lign.11 I forbindelse med læger, sundhedsplejersker, hospitaler o.lign.12 I forbindelse med kommunen13 I forbindelse med politiet14 I forbindelse med domstole15 Andet16 Ved ikke17 Ønsker ikke at svare	B4 = 1 ELLER B4d = 1
B4_3	Hvem har udsat dig for denne behandling? (Gerne flere svar)	<ol style="list-style-type: none">1 Personer med dansk oprindelse2 Personer med en anden oprindelse end dansk3 Ved ikke4 Ønsker ikke at svare	B4 = 1
B5	Har du inden for det seneste år oplevet, at du pga. din etniske baggrund er blevet spyttet på, skubbet til eller slået?	<ol style="list-style-type: none">1 Ja2 Nej3 Ved ikke4 Ønsker ikke at svare	Kun indvandrere og efterkommere
B5d	Har du inden for det seneste år oplevet at du er blevet spyttet på, skubbet til eller slået, fordi du er dansker?	<ol style="list-style-type: none">1 Ja2 Nej3 Ved ikke4 Ønsker ikke at svare	Kun personer med dansk oprindelse
B5_1	Hvor mange gange har du inden for det seneste år oplevet at blive spyttet på, skubbet til eller slået pga. din	<ol style="list-style-type: none">1 En gang2 2-5 gange	B5 = 1



	etniske baggrund?	3 6-10 gange 4 Over 10 gange 5 Ved ikke 6 Ønsker ikke at svare	
B5_1d	Hvor mange gange har du inden for det seneste år oplevet at blive spyttet på, skubbet til eller slået, fordi du er dansker?	1 En gang 2 2-5 gange 3 6-10 gange 4 Over 10 gange 5 Ved ikke 6 Ønsker ikke at svare	B5d = 1
B5_2	Hvor har du oplevet det? (Gerne flere svar)	1 På gaden 2 I busser, tog, taxaer, fly o.lign. 3 I butikker 4 I banker 5 På caféer, barer, diskoteker o.lign. 1 I svømmehaller, vandland, forlystelsesparker o.lign. 2 I idræts-, kulturelle, religiøse foreninger o.lign. 3 I forbindelse med bolig 4 I forbindelse med job 5 I forbindelse med skoler, uddannelser, kurser o.lign. 6 I forbindelse med læger, sundhedsplejersker, hospitaler o.lign. 7 I forbindelse med kommunen 8 I forbindelse med politiet 9 I forbindelse med domstole 10 Andet 11 Ved ikke 12 Ønsker ikke at svare	B5 = 1 ELLER B5d = 1
B5_3	Hvem har udsat dig for denne behandling? (Gerne flere svar)	1 Personer med dansk oprindelse 2 Personer med en anden etnisk oprindelse end dansk 3 Ved ikke 4 Ønsker ikke at svare	B5 = 1



B6	Har du inden for det seneste år pga. din etniske baggrund oplevet modstand mod at forsamles ved demonstrationer og stormøder eller mod at danne en forening?	1 Ja 2 Nej 3 Ved ikke 4 Ønsker ikke at svare	Kun indvandrere og efterkommere
B6_1	Hvor mange gange inden for det seneste år har du pga. din etniske baggrund oplevet modstand mod at forsamles ved demonstrationer og stormøder eller mod at danne en forening?	1 En gang 2 2-5 gange 3 6-10 gange 4 Over 10 gange 5 Ikke relevant 6 Ved ikke 7 Ønsker ikke at svare	B6 = 1
B7	Har du inden for det seneste år oplevet modstand mod, at du har gået med tøj eller symboler af kulturel eller religiøs art, f.esk. tørklæde eller kors?	1 Ja 2 Nej 3 Ved ikke 4 Ønsker ikke at svare	Kun indvandrere og efterkommere
B7_1	Hvor mange gange har du inden for det seneste år oplevet modstand mod, at du har gået med tøj eller symboler af kulturel eller religiøs art, f.esk. tørklæde eller kors?	1 En gang 2 2-5 gange 3 6-10 gange 4 Over 10 gange 5 Ved ikke 6 Ønsker ikke at svare	B7 = 1
B8	Praktiserer du din religion?	1 Ja 2 Nej 3 Ved ikke 4 Ønsker ikke at svare	Kun indvandrere og efterkommere
B8_1	Har du inden for det seneste år oplevet modstand, når du ville praktisere din religion, f.esk. i forbindelse med bøn eller religiøse spisevaner?	1 Ja 2 Nej 3 Ved ikke 4 Ønsker ikke at svare	B8 = 1
B8_2	Hvor mange gange har du inden for det seneste år oplevet modstand, når du ville praktisere din religion, f.esk. i forbindelse med bøn eller religiøse spisevaner?	1 En gang 2 2-5 gange 3 6-10 gange 4 Over 10 gange 5 Ved ikke 6 Ønsker ikke at svare	B8_1 = 1
B8_3	I hvilken grad oplever du, at du pga. din religiøse praksis bliver forhindret i at deltage lige så aktivt i samfundet som andre borgere f.esk. deltage i fester, idræt	1 I høj grad 2 I nogen grad	B8 = 1



	eller lejrskole?	3 I mindre grad 4 Slet ikke 5 Ved ikke 6 Ønsker ikke at svare	
B9	Har du inden for det seneste år oplevet, at du pga. din religiøse baggrund er blevet udsat for fornærmende ord eller nedværdigende vittigheder?	1 Ja 2 Nej 3 Ved ikke 4 Ønsker ikke at svare	Kun indvandrere og efterkommere
B9_1	Hvor mange gange har du inden for det seneste år oplevet at blive udsat for fornærmende ord eller nedværdigende vittigheder pga. din religiøse baggrund?	1 En gang 2 2-5 gange 3 6-10 gange 4 Over 10 gange 5 Ved ikke 6 Ønsker ikke at svare	B9 = 1
B9_2	Hvor har du oplevet det? (Gerne flere svar)	1 På gaden 2 I busser, tog, taxaer, fly o.lign. 3 I butikker 4 I banker 5 På caféer, barer, diskoteker o.lign. 6 I svømmehaller, vandland, forlystelsesparker o.lign. 7 I idræts-, kulturelle, religiøse foreninger o.lign. 8 I forbindelse med bolig 9 I forbindelse med job 10 I forbindelse med skoler, uddannelser, kurser o.lign. 11 I forbindelse med læger, sundhedsplejersker, hospitaler o.lign. 12 I forbindelse med kommunen 13 I forbindelse med politiet 14 I forbindelse med domstole 15 Andet 16 Ved ikke 17 Ønsker ikke at svare	B9 = 1



B9_3	Hvem har udsat dig for denne behandling? (Gerne flere svar)	1 Personer med dansk oprindelse 2 Personer med en anden etnisk- oprindelse end dansk 3 Ved ikke 4 Ønsker ikke at svare	B9 = 1
B10	Har du inden for det seneste år oplevet, at du pga. din religiøse baggrund er blevet spyttet på, skubbet til eller slået?	1 Ja 2 Nej 3 Ved ikke 4 Ønsker ikke at svare	Kun indvandrere og efterkommere
B10_1	Hvor mange gange har du inden for det seneste år oplevet at blive spyttet på, skubbet til eller slået pga. din religiøse baggrund?	1 En gang 2 2-5 gange 3 6-10 gange 4 Over 10 gange 5 Ved ikke 6 Ønsker ikke at svare	B10 = 1
B10_2	Hvor har du oplevet det? (Gerne flere svar)	1 På gaden 2 I busser, tog, taxaer, fly o.lign. 3 I butikker 4 I banker 5 På caféer, barer, diskoteker o.lign. 6 I svømmehaller, vandland, forlystelsesparker o.lign. 7 I idræts-, kulturelle, religiøse foreninger o.lign. 8 I forbindelse med bolig 9 I forbindelse med job 10 I forbindelse med skoler, uddannelser, kurser o.lign. 11 I forbindelse med læger, sundhedsplejersker, hospitaler o.lign. 12 I forbindelse med kommunen 13 I forbindelse med politiet 14 I forbindelse med domstole 15 Andet 16 Ved ikke 17 Ønsker ikke at svare	B10 = 1



B10_3	Hvem har udsat dig for denne behandling? (Gerne flere svar)	1 Personer med dansk oprindelse 2 Personer med en anden etnisk oprindelse end dansk 3 Ved ikke 4 Ønsker ikke at svare	B10 = 1
B11	Har du nogensinde klaget til en myndighed eller en organisation over den diskrimination, som du har oplevet?	1 Ja 2 Nej 3 Ved ikke 4 Ønsker ikke at svare	B10=1 ELLER B9=1 ELLER B6=1 ELLER B5=1 ELLER B4=1 ELLER B3=1 ELLER B2=1 ELLER B1=1
B12	Hvorfor ikke?	1 Der vil ikke ske noget ved at klage 2 Det er ikke vigtigt nok 3 Ved ikke, hvor jeg skal klage 4 Taler ikke godt nok dansk til at klage 5 Negative konsekvenser ved at klage 6 Besværligt at klage 7 Har selv løst problemet 8 Andre årsager 9 Ved ikke 10 Ønsker ikke at svare	B11=2

Blok C	Social kontrol		
IntroC3	De næste spørgsmål handler om din families rolle i dit valg af kæreste og ægtefælle		Alle OG Alder = 18-29



C3_1	Er du gift?		1 Ja 2 Nej 3 Ved ikke 4 Ønsker ikke at svare	Alle OG Alder = 18-29
C3_1a	Måtte du, eller tror du, at du måtte have en kæreste for din familie, inden du blev gift?		1 Ja 2 Nej 3 Ved ikke 4 Ønsker ikke at svare	C3_1 = 1
C3_1b	I hvilken grad føler du, at din familie har givet dig lov til frit at vælge din nuværende ægtefælle?		1 I høj grad 2 I nogen grad 3 I mindre grad 4 Slet ikke 5 Ved ikke 6 Ønsker ikke at svare	C3_1 = 1
C3_1c	Har din familie valgt din ægtefælle til dig imod din vilje?		1 Ja 2 Nej 3 Ved ikke 4 Ønsker ikke at svare	C3_1b= 3, 4 eller 5
C3_1d	Må du, eller tror du, at du må, have en kæreste for din familie?		1 Ja 2 Nej 3 Ved ikke 4 Ønsker ikke at svare	C3_1 = 2
C3_1e	I hvilken grad tror du, at din familie vil give dig lov til frit at vælge, hvem du gifter dig med?		1 I høj grad 2 I nogen grad 3 I mindre grad 4 Slet ikke 5 Ved ikke 6 Ønsker ikke at svare	C3_1 = 2
C3_1f	Tror du, at din familie vælger en fremtidig partner eller ægtefælle til dig imod din vilje?		1 Ja 2 Nej 3 Ved ikke 4 Ønsker ikke at svare	C3_1e=3, 4 eller 5



IntroC3_2	De næste spørgsmål handler om din families rolle i dit valg af uddannelse og venner			Alder = 18-29
C3_2	I hvilken grad føler du, at din familie giver dig lov til frit at vælge uddannelse?		1 I høj grad 2 I nogen grad 3 I mindre grad 4 Slet ikke 5 Ved ikke 6 Ønsker ikke at svare	Alder = 18-29
C3_2a	I hvilken grad føler du, at din familie giver dig lov til frit at vælge dine venner?		1 I høj grad 2 I nogen grad 3 I mindre grad 4 Slet ikke 5 Ved ikke 6 Ønsker ikke at svare	Alder = 18-29
C3_3	De næste spørgsmål handler om din holdning til ligestilling			Alle
C3_3a	Hvor enig eller uenig er du i, at mænd og kvinder bør have samme mulighed for at blive skilt?		1 Helt enig 2 Delvis enig 3 Hverken enig eller uenig 4 Delvis uenig 5 Helt uenig 6 Ved ikke 7 Ønsker ikke at svare	Alle
C3_3a_1	Synes du, at det er manden eller kvinden, der skal have størst mulighed for at blive skilt?		1 Manden 2 Kvinden 3 Ved ikke 4 Ønsker ikke at svare	C3_3a=4 eller 5
C3_3b	Hvor enig eller uenig er du i, at mænd og kvinder bør have samme mulighed for at få forældremyndighed over fælles børn efter en skilsmisse?		1 Helt enig 2 Delvis enig 3 Hverken enig eller uenig 4 Delvis uenig 5 Helt uenig 6 Ved ikke	Alle



			7 Ønsker ikke at svare	
C3_3b_1	Synes du, at det er manden eller kvinden, der skal have størst mulighed for at få forældremyndigheden over fælles børn efter en skilsmisse?		1 Manden 2 Kvinden 3 Ved ikke 4 Ønsker ikke at svare	C3_3b=4 eller 5
C3_3c	Hvor enig eller uenig er du i, at mænd og kvinder bør have samme mulighed for at arve efter et dødsfald i den nærmeste familie?		1 Helt enig 2 Delvis enig 3 Hverken enig eller uenig 4 Delvis uenig 5 Helt uenig 6 Ved ikke 7 Ønsker ikke at svare	Alle
C3_3c_1	Synes du, at det er manden eller kvinden, der skal have størst mulighed for at arve efter et dødsfald i den nærmeste familie?		1 Manden 2 Kvinden 3 Ved ikke 4 Ønsker ikke at svare	C3_3c=4 eller 5
C3_3d	Hvor enig eller uenig er du i, at mænd og kvinder bør have samme mulighed for at have et arbejde?		1 Helt enig 2 Delvis enig 3 Hverken enig eller uenig 4 Delvis uenig 5 Helt uenig 6 Ved ikke 7 Ønsker ikke at svare	Alle
C3_3d_1	Synes du, at det er manden eller kvinden, der skal have størst mulighed for at have et arbejde?		1 Manden 2 Kvinden 3 Ved ikke 4 Ønsker ikke at svare	C3_3c=4 eller 5
C3_3intro	Nu følger nogle spørgsmål om, hvorvidt du har oplevet at blive holdt øje med eller kontrolleret af din familie			Alder = 18-29
C3_3e	Har du inden for det seneste år været udsat for, at familiemedlemmer har tjekket din mobil, mail, computer eller taske for at kontrollere dig?		1 Ja- mange gange 2 Ja- enkelte gange 3 Nej 4 Ved ikke	Alder = 18-29



			5 Ønsker ikke at svare	
C3_3f	Har du inden for det seneste år været udsat for, at familiemedlemmer har overvåget dig ved at ringe til dig eller følge efter dig?		1 Ja-mange gange 2 Ja-enkelte gange 3 Nej 4 Ved ikke 5 Ønsker ikke at svare	Alder = 18-29
C3_3g	Har du inden for det seneste år oplevet, at familiemedlemmer har presset dig til at kontrollere søskende og andre familiemedlemmer?		1 Ja-mange gange 2 Ja-enkelte gange 3 Nej 4 Ved ikke 5 Ønsker ikke at svare	Alder = 18-29
C3_3h	I hvilken grad føler du, at du har frihed til at gøre de samme ting som dine jævnaldrende af modsatte køn?		1 I høj grad 2 I nogen grad 3 I mindre grad 4 Slet ikke 5 Ved ikke 6 Ønsker ikke at svare	Alder = 18-29
C3_3i	Hvor enig eller uenig er du i, at religiøse og kulturelle traditioner skal følges, selv om de kan være ulovlige i Danmark? [f.esk. ægteskab blandt personer under 18 år, omskæring af piger, have mere end én ægtefælle, ikke melde kriminelle handlinger til politiet, men løse dem internt]		1 Helt enig 2 Delvis enig 3 Hverken enig eller uenig 4 Delvis uenig 5 Helt uenig 6 Ved ikke 7 Ønsker ikke at svare	Alder >17

BlokD	Danskkundskaber			
IntroD	Til sidst nogle spørgsmål om dine danskkundskaber			Kun indvandrere og efterkommere
D7_1	I hvilken grad oplever du problemer med at læse dansk, f.esk. når du får breve fra kommunen eller an-		1 I høj grad	Kun indvandrere



	dre offentlige myndigheder?		2 I nogen grad 3 I mindre grad 4 Slet ikke 5 Ved ikke 6 Ønsker ikke at svare	og efterkommere
D7_1a	I hvilken grad har du problemer med at forstå dansk, f.esk. i tv-udsendelser på dansk?		1 I høj grad 2 I nogen grad 3 I mindre grad 4 Slet ikke 5 Ved ikke 6 Ønsker ikke at svare 7 Ikke relevant	Kun indvandrere og efterkommere
D7_1c	I hvilken grad har du problemer med at føre en længere samtale på dansk om hverdagsemner som f.esk. arbejde, fritidsinteresser eller familie?		1 I høj grad 2 I nogen grad 3 I mindre grad 4 Slet ikke 5 Ved ikke 6 Ønsker ikke at svare	Kun indvandrere og efterkommere
DSprog	CATI: Til interviewer Sprog for interviewet		1 Dansk 2 Engelsk 3 Modersmål	Filter i spørgsmålstekst